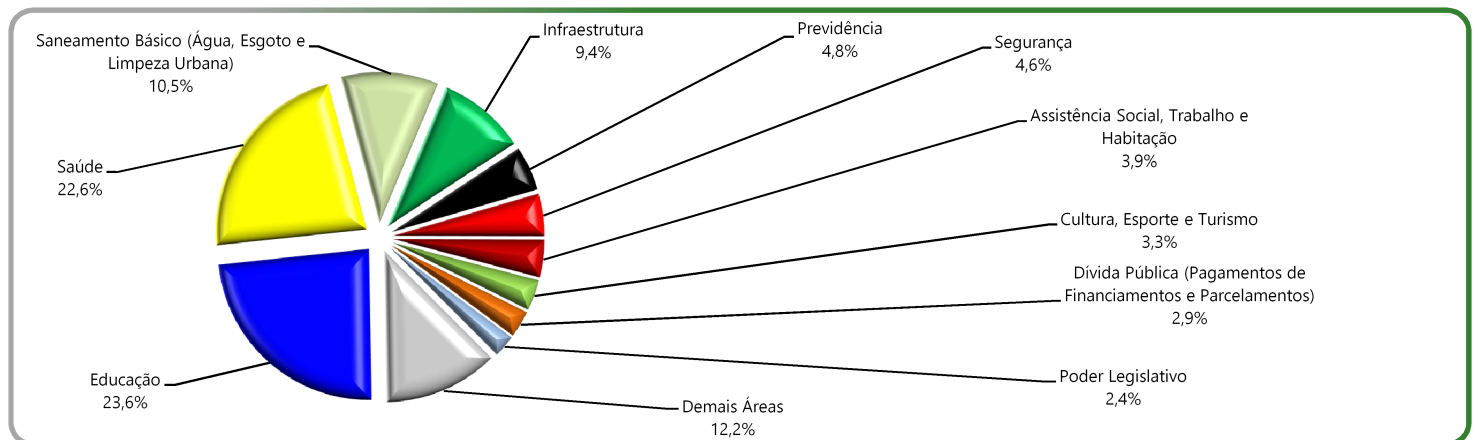
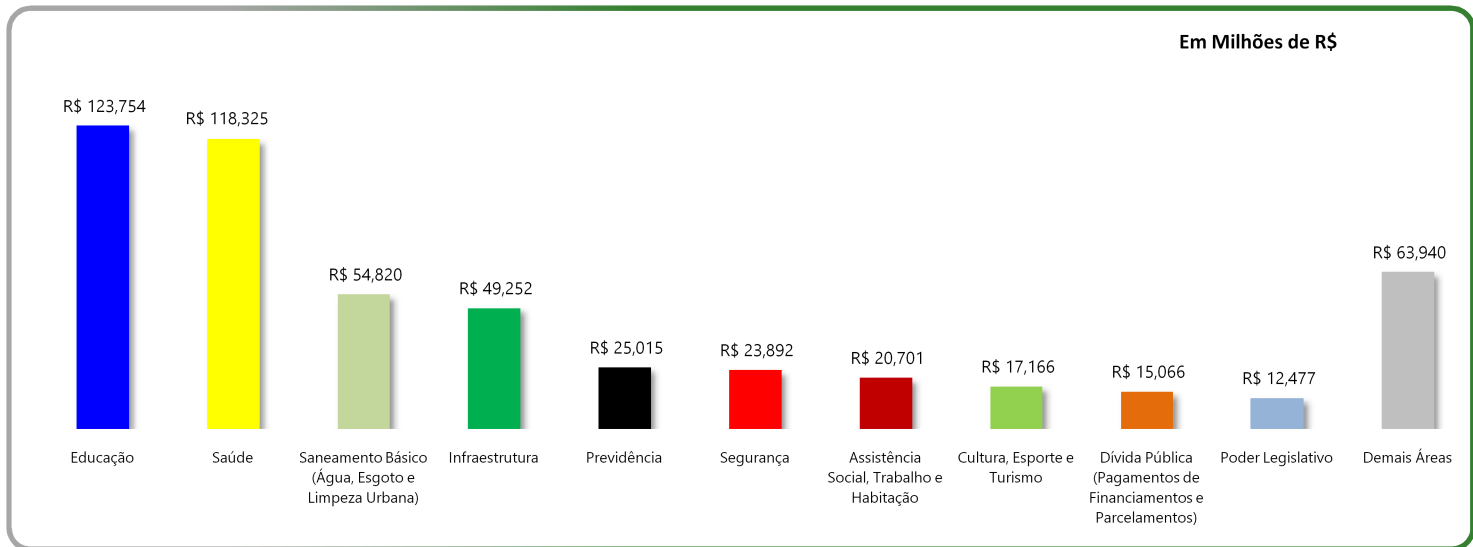


Prefeitura Municipal de Balneário Camboriú - Resumo das Finanças

Despesas Realizadas por Área de Governo - Ano 2015



Detalhamento das Despesas

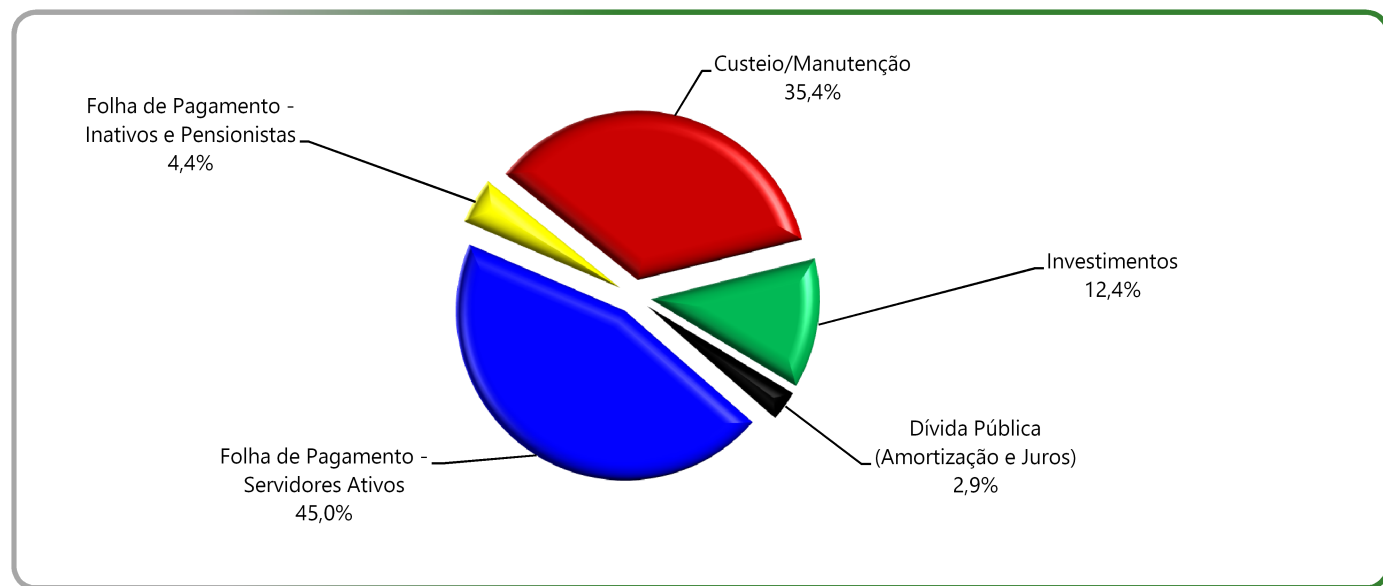
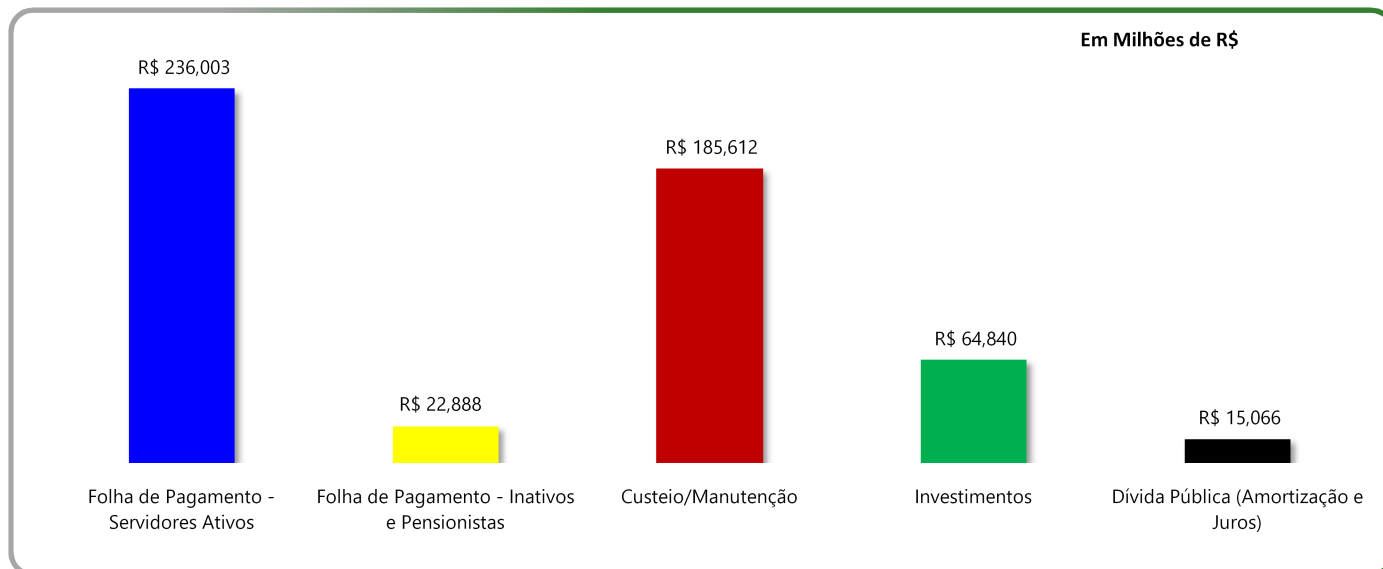
	Em Milhões de R\$		Despesa Per Capita
	Valor	(%)	
Educação	R\$ 123,754	23,6%	R\$ 965,66
Saúde	R\$ 118,325	22,6%	R\$ 923,30
Saneamento Básico (Água, Esgoto e Limpeza Urbana)	R\$ 54,820	10,5%	R\$ 427,77
Infraestrutura	R\$ 49,252	9,4%	R\$ 384,31
Previdência	R\$ 25,015	4,8%	R\$ 195,20
Segurança	R\$ 23,892	4,6%	R\$ 186,43
Assistência Social, Trabalho e Habitação	R\$ 20,701	3,9%	R\$ 161,53
Cultura, Esporte e Turismo	R\$ 17,166	3,3%	R\$ 133,95
Dívida Pública (Pagamentos de Financiamentos e Parcelamentos)	R\$ 15,066	2,9%	R\$ 117,56
Poder Legislativo	R\$ 12,477	2,4%	R\$ 97,36
Demais Áreas	R\$ 63,940	12,2%	R\$ 498,93
TOTAL	R\$ 524,408	100,0%	R\$ 4.091,99
População	128.155		

Fontes: Relatório Resumido da Execução Orçamentária - RREO. Despesas Empenhadas. Excluídas despesas entre órgãos do governo municipal (intraorçamentárias). Balanço Orçamentário e Despesas por Função de Governo. Secretaria do Tesouro Nacional - STN. Disponível em (https://siconfi.tesouro.gov.br/siconfi/paques/public/consulta_finbra/finbra_list.isf)

Instituto Brasileiro de Geografia e Estatística - IBGE - População Estimada em jul/2015. Disponível em: (http://www.ibge.gov.br/home/estatistica/populacao/estimativa2015/estimativa_dou.shtm)

Prefeitura Municipal de Balneário Camboriú - Resumo das Finanças

Despesas Realizadas - Ano 2015

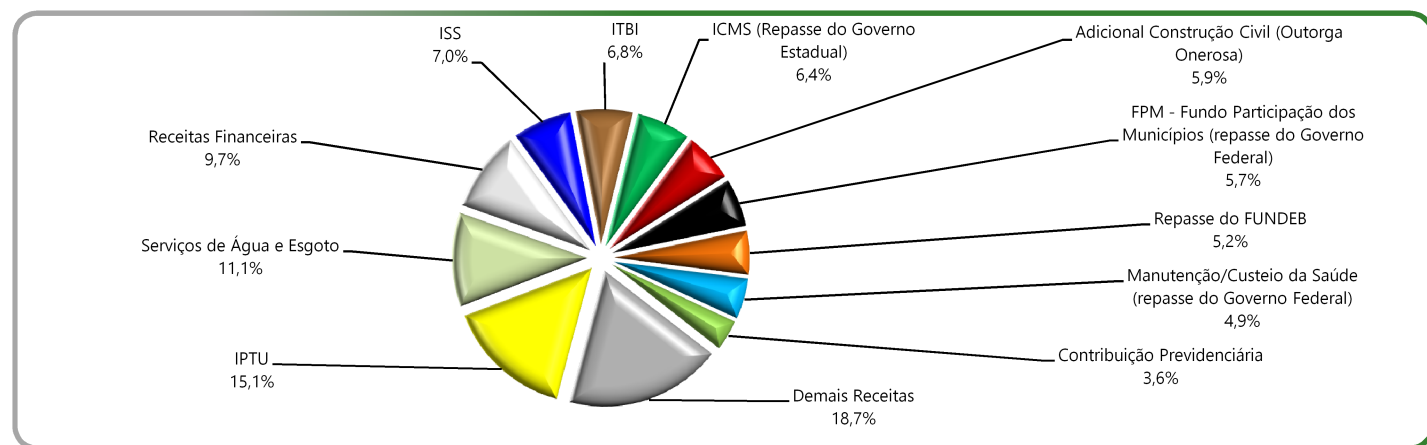
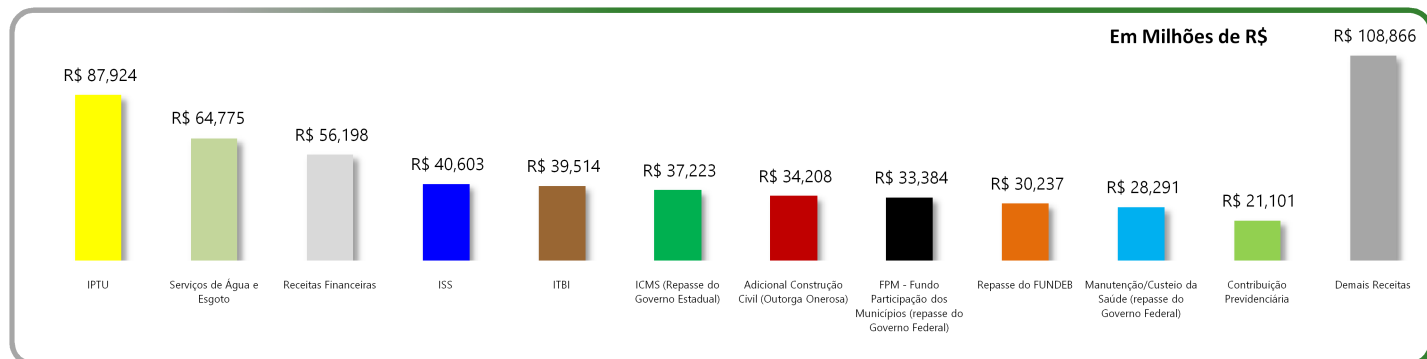


Detalhamento das Despesas	Em Milhões de R\$		Despesa Per Capita
	Valor	(%)	
Folha de Pagamento - Servidores Ativos	R\$ 236,003	45,0%	R\$ 1.841,54
Folha de Pagamento - Inativos e Pensionistas	R\$ 22,888	4,4%	R\$ 178,59
Custeio/Manutenção	R\$ 185,612	35,4%	R\$ 1.448,34
Investimentos	R\$ 64,840	12,4%	R\$ 505,95
Dívida Pública (Amortização e Juros)	R\$ 15,066	2,9%	R\$ 117,56
TOTAL	R\$ 524,408	100,0%	R\$ 4.091,99
População	128.155		

Fontes: Relatório Resumido da Execução Orçamentária - RREO. Despesas Empenhadas. Excluídas despesas entre órgãos do governo municipal (intraorçamentárias). Balanço Orçamentário e Despesas por Função de Governo. Secretaria do Tesouro Nacional - STN. Disponível em (https://siconfi.tesouro.gov.br/siconfi/paques/public/consulta_finbra/finbra_list.isf)
Instituto Brasileiro de Geografia e Estatística - IBGE - População Estimada em jul/2015. Disponível em: (http://www.ibge.gov.br/home/estatistica/populacao/estimativa2015/estimativa_dou.shtml)

Prefeitura Municipal de Balneário Camboriú - Resumo das Finanças

Receitas Arrecadadas - Ano 2015



Detalhamento das Receitas

	Em Milhões de R\$		Em Reais R\$
	Arrecadação Total		Arrecadação Per Capita
	Valor	(%)	
IPTU	R\$ 87,924	15,1%	R\$ 686,08
Serviços de Água e Esgoto	R\$ 64,775	11,1%	R\$ 505,45
Receitas Financeiras	R\$ 56,198	9,7%	R\$ 438,51
ISS	R\$ 40,603	7,0%	R\$ 316,83
ITBI	R\$ 39,514	6,8%	R\$ 308,33
ICMS (Repasso do Governo Estadual)	R\$ 37,223	6,4%	R\$ 290,45
Adicional Construção Civil (Outorga Onerosa)	R\$ 34,208	5,9%	R\$ 266,92
FPM - Fundo Participação dos Municípios (repasso do Governo Federal)	R\$ 33,384	5,7%	R\$ 260,50
Repasso do FUNDEB	R\$ 30,237	5,2%	R\$ 235,94
Manutenção/Custeio da Saúde (repasso do Governo Federal)	R\$ 28,291	4,9%	R\$ 220,76
Contribuição Previdenciária	R\$ 21,101	3,6%	R\$ 164,65
Demais Receitas	R\$ 108,866	18,7%	R\$ 849,49
TOTAL	R\$ 582,323	100,0%	R\$ 4.543,90
População	128.155		

Fontes: Relatório Resumido da Execução Orçamentária - RREO. Balanço Orçamentário e Receita Corrente Líquida. Receitas Arrecadadas. Excluídas receitas entre órgãos do governo municipal (intraorçamentárias). Secretaria do Tesouro Nacional - STN. Disponível em (https://siconfi.tesouro.gov.br/siconfi/pages/public/consulta_finbra/finbra_list.jsf)

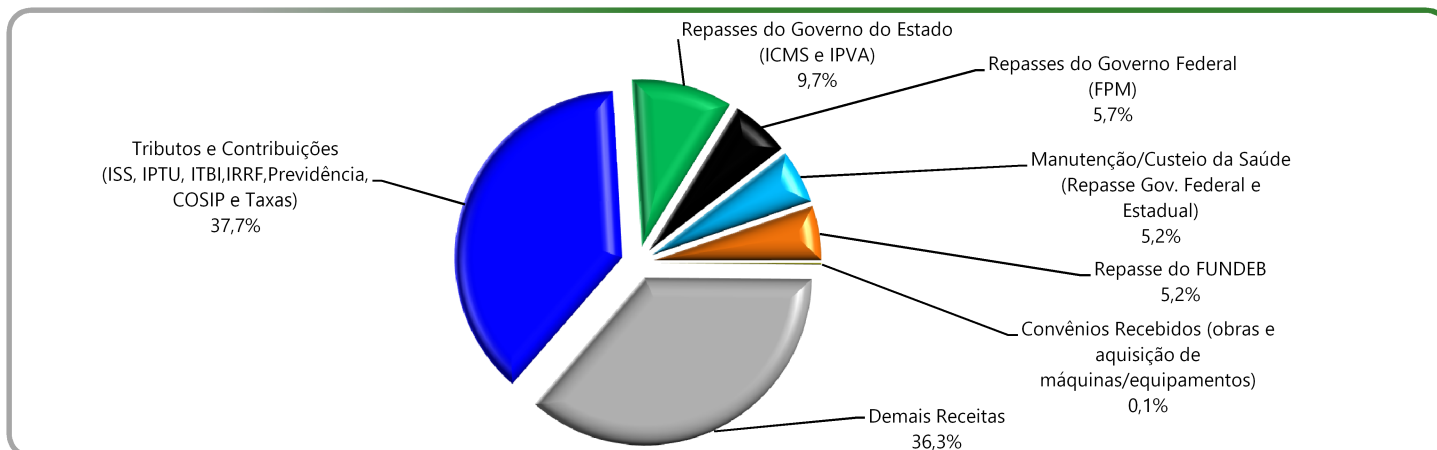
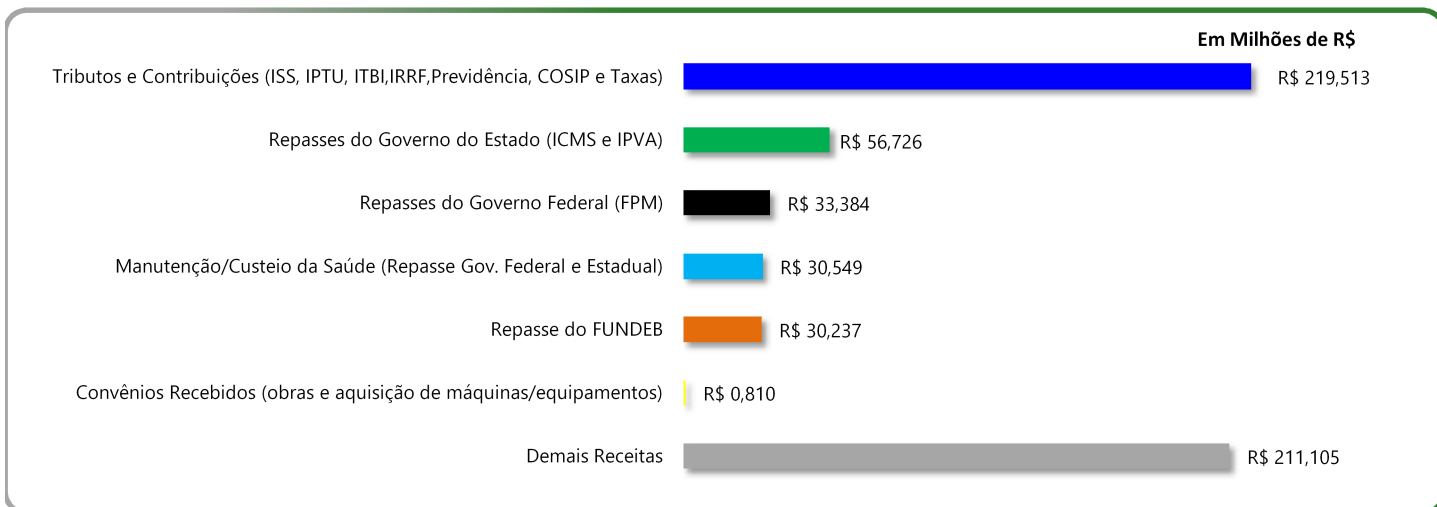
Instituto Brasileiro de Geografia e Estatística - IBGE - População Estimada em jul/2015. Disponível em: (http://www.ibge.gov.br/home/estatistica/populacao/estimativa2015/estimativa_dou.shtm)

FUNDEB: neste demonstrativo foram consideradas somente as receitas recebidas do FUNDEB referentes a parcela repassada pelo Governo do Estado. Assim, R\$ 30 milhões corresponde aos valores de contribuição do Governo do Estado ao FUNDEB que foram redistribuídos para o Município de Balneário Camboriú. Funcionamento do Fundo de Desenvolvimento da Educação Básica - FUNDEB: parcela de tributos arrecadados pelo Governo do Estado (20% da arrecadação de ICMS, IPVA, ITCMD, Cota parte do FPE, IPI-Exportação e Lei Complementar nº 87/96) e Municípios (20% da Cota parte do FPM, Cota parte do ITR Municipal e Lei Complementar nº 87/96) é repassada para formação do FUNDEB. Tais valores são redistribuídos ao Governo do Estado e aos Municípios de forma proporcional ao número de alunos matriculados nas respectivas redes de ensino Estadual e municipais

Receitas Financeiras: R\$ 26 milhões referente a rendimentos de aplicações financeiras do Regime Próprio de Previdência Social-RPPS dos Servidores Públicos Municipais

Prefeitura Municipal de Balneário Camboriú - Resumo das Finanças

Principais Fontes de Arrecadação - Ano 2015



Detalhamento das Receitas

	Em Milhões de R\$		Em Reais R\$
	Arrecadação Total	Arrecadação Per Capita	
	Valor	(%)	
Tributos e Contribuições (ISS, IPTU, ITBI, IRRF, Previdência, COSIP e Taxas)	R\$ 219,513	37,7%	R\$ 1.712,87
Repasses do Governo do Estado (ICMS e IPVA)	R\$ 56,726	9,7%	R\$ 442,63
Repasses do Governo Federal (FPM)	R\$ 33,384	5,7%	R\$ 260,50
Manutenção/Custeio da Saúde (Repasso Gov. Federal e Estadual)	R\$ 30,549	5,2%	R\$ 238,37
Repasso do FUNDEB	R\$ 30,237	5,2%	R\$ 235,94
Convênios Recebidos (obras e aquisição de máquinas/equipamentos)	R\$ 0,810	0,1%	R\$ 6,32
Demais Receitas	R\$ 211,105	36,3%	R\$ 1.647,26
TOTAL	R\$ 582,323	100,0%	R\$ 4.543,90
População	128.155		

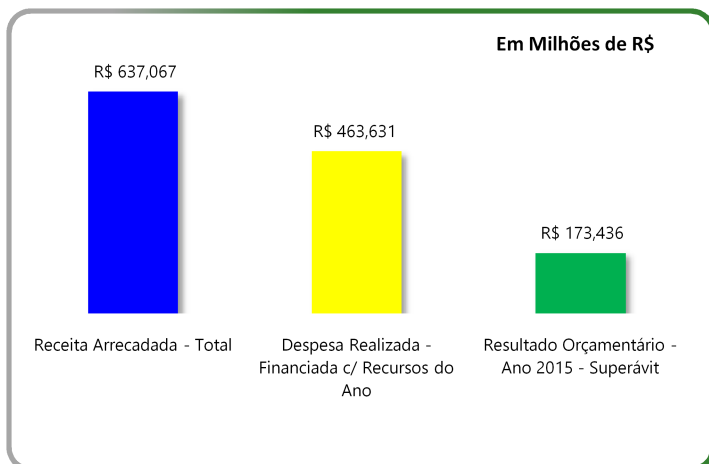
Fontes: Relatório Resumido da Execução Orçamentária - RREO. Balanço Orçamentário e Receita Corrente Líquida. Receitas Arrecadadas. Excluídas receitas entre órgãos do governo municipal (intraorçamentárias). Secretaria do Tesouro Nacional - STN. Disponível em (https://siconfi.tesouro.gov.br/siconfi/pages/public/consulta_finbra/finbra_list.jsf)

Instituto Brasileiro de Geografia e Estatística - IBGE - População Estimada em jul/2015. Disponível em: (http://www.ibge.gov.br/home/estatistica/populacao/estimativa2015/estimativa_dou.shtm)

FUNDEB: neste demonstrativo foram consideradas somente as receitas recebidas do FUNDEB referentes a parcela repassada pelo Governo do Estado. Assim, R\$ 30 milhões corresponde aos valores de contribuição do Governo do Estado ao FUNDEB que foram redistribuídos para o Município de Balneário Camboriú. Funcionamento do Fundo de Desenvolvimento da Educação Básica - FUNDEB: parcela de tributos arrecadados pelo Governo do Estado (20% da arrecadação de ICMS, IPVA, ITCMD, Cota parte do FPE, IPI-Exportação e Lei Complementar nº 87/96) e Municípios (20% da Cota parte do FPM, Cota parte do ITR Municipal e Lei Complementar nº 87/96) é repassada para formação do FUNDEB. Tais valores são redistribuídos ao Governo do Estado e aos Municípios de forma proporcional ao número de alunos matriculados nas respectivas redes de ensino Estadual e municipais

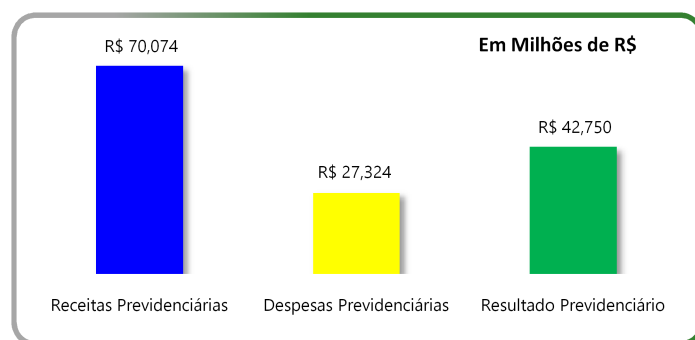
Prefeitura Municipal de Balneário Camboriú - Gestão Fiscal - ano 2015

Resultado Orçamentário



	Valor
Receita Arrecadada - Total	R\$ 637,067
Despesa Realizada - Total	R\$ 560,991
Resultado Orçamentário - Superávit	R\$ 76,076
Despesa Realizada - Financiada c/ Recursos do Ano	R\$ 463,631
Despesa Realizada - Financiada c/ Recursos de Anos Anteriores	R\$ 97,360
Resultado Orçamentário - Ano 2015 - Superávit	R\$ 173,436

Resultado Previdenciário

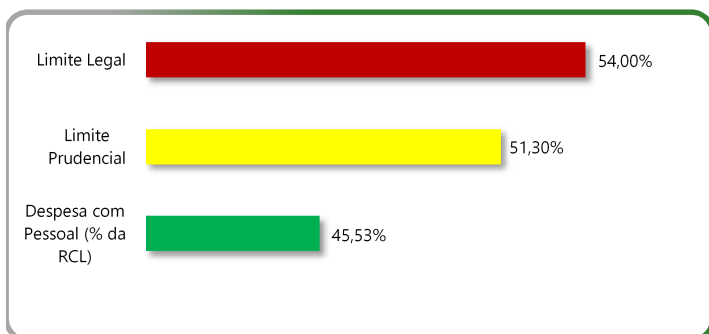


	Valor
Receitas Previdenciárias	R\$ 70,074
Despesas Previdenciárias	R\$ 27,324
Resultado Previdenciário	R\$ 42,750

	Em Milhões de R\$
Bens e Direitos do Regime de Previdência	
Aplicações Financeiras (saldo em 31/12/2015)	R\$ 248,963

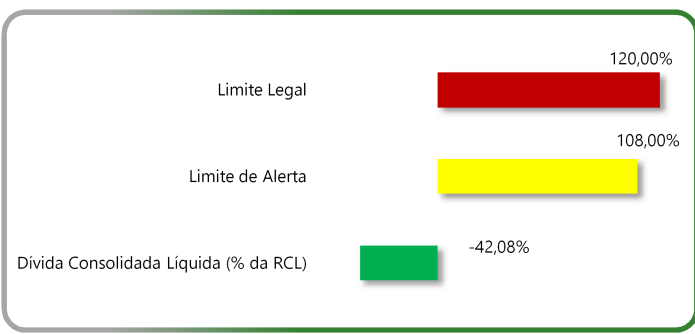
Lei de Responsabilidade Fiscal - LRF

Gasto com Pessoal - LRF



	Valor
Despesa com Pessoal - LRF	R\$ 251,138
Receita Corrente Líquida - RCL	R\$ 551,609
Despesa com Pessoal (% da RCL)	45,53%
Limite Prudencial	51,30%
Limite Legal	54,00%

Dívida Consolidada Líquida - LRF



	Em Milhões de R\$
Dívida Consolidada Líquida - DCL	-R\$ 232,126
Receita Corrente Líquida - RCL	R\$ 551,609
Dívida Consolidada Líquida (% da RCL)	-42,08%
Limite de Alerta	108,00%
Limite Legal	120,00%

Fontes: Relatório Resumido da Execução Orçamentária - RREO. Balanço Orçamentário. Receitas Arrecadadas e Despesas Empenhadas (orçamento total). Secretaria do Tesouro Nacional - STN. Disponível em (https://siconfi.tesouro.gov.br/siconfi/pages/public/consulta_finbra/finbra_list.jsf)

Relatório de Gestão Fiscal - RGF. Secretaria do Tesouro Nacional - STN. Disponível em (https://siconfi.tesouro.gov.br/siconfi/pages/public/consulta_finbra/finbra_list.jsf)