



**CONTABILIZANDO
PARA O CIDADÃO**

O **Conselho Regional da Contabilidade de Santa Catarina** preza pela transparência e tem como obrigação proteger a sociedade. Para isso, quer que todo cidadão seja capaz de entender as finanças de seu município.

Saiba como arrecada e gasta o seu município!

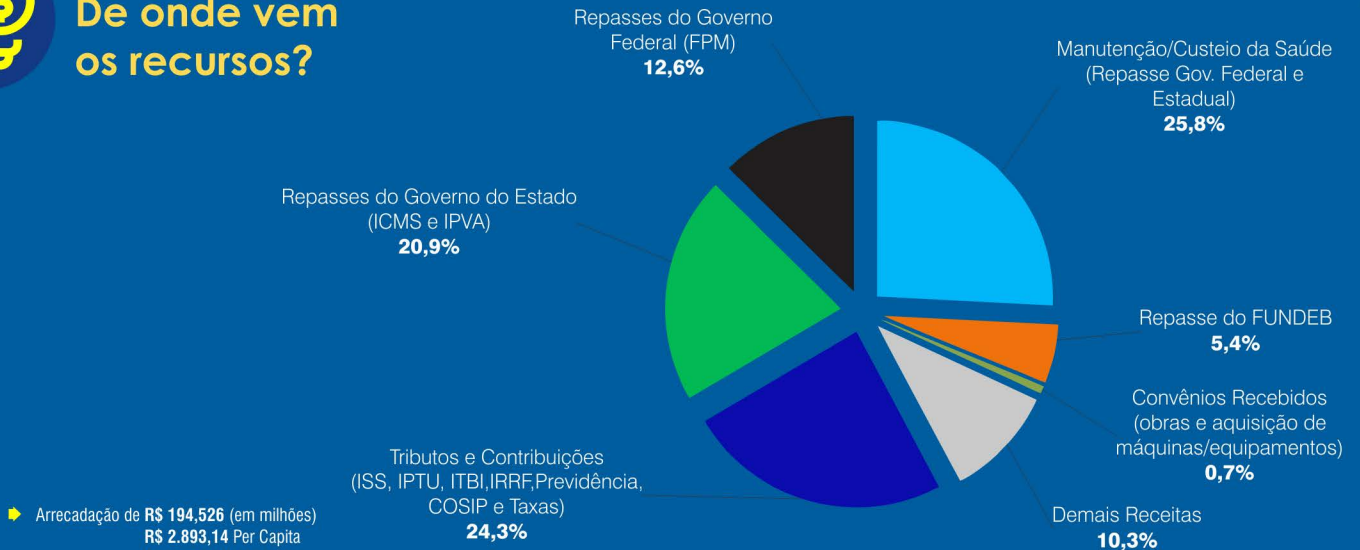


Rio do SUI

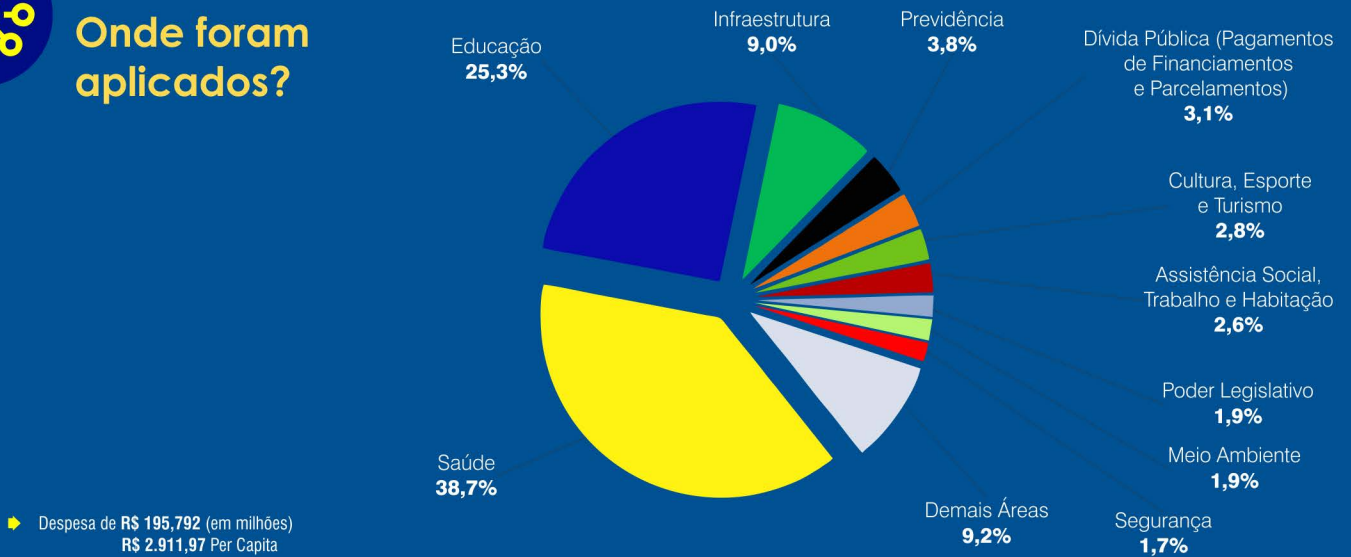
Ano 2015



De onde vem os recursos?

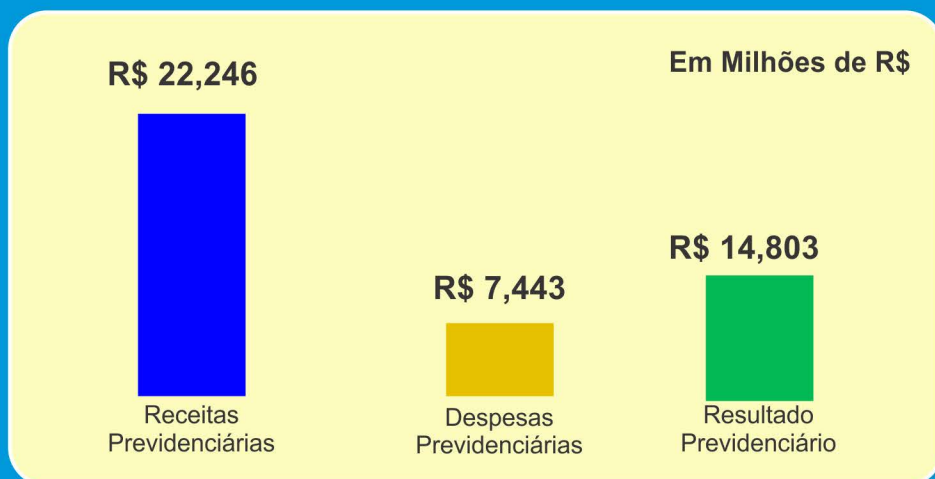


Onde foram aplicados?

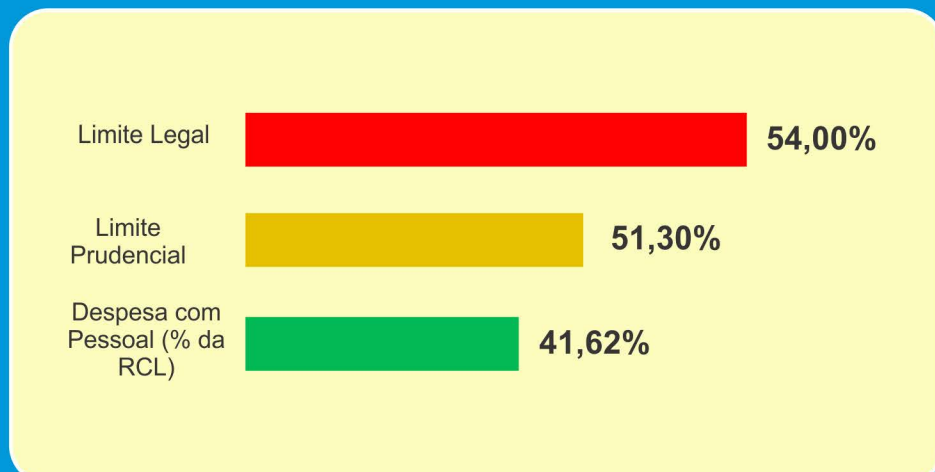


Gestão Fiscal

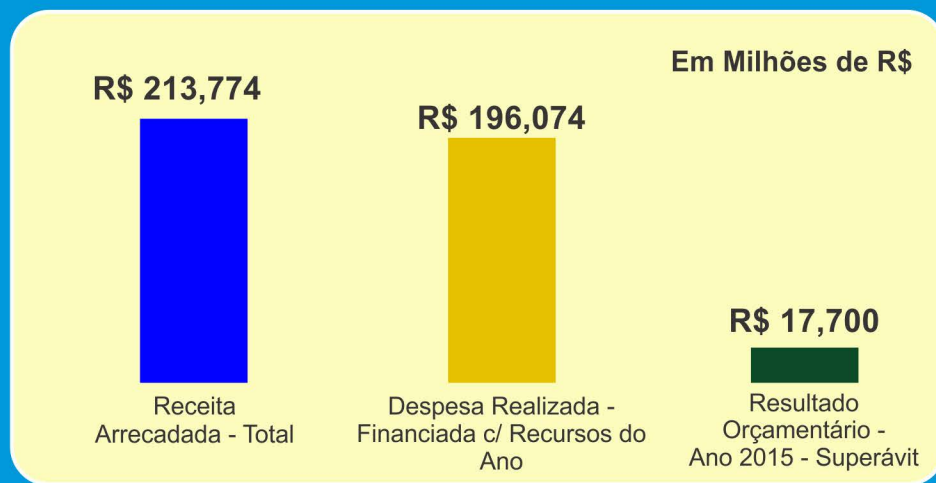
Resultado Previdenciário



Gasto com Pessoal - LRF



Resultado Orçamentário



Indicadores de Sustentabilidade

Indicador	SC	BR	Rio do Sul	Ranking 16 maiores Municípios de SC
Esperança de Vida (anos)	78,40	75,10	78,61	4º
Nº de médicos (por mil habitantes)	1,68	1,86	2,43	6º
Nº de leitos hospitalares (por mil habitantes)	2,42	2,35	4,03	3º
Mortalidade Infantil (por mil nascidos vivos)	9,80	14,40	5,83	2º
% população Alfabetizada	95,21%	90,51%	95,84%	9º
Pessoas Empregadas (%) da população total	32,46%	23,45%	36,63%	10º
Índice de Desenvolvimento Humano - IDH	0,774	0,755	0,802	7º
Rendimento Médio per Capita (Mensal)	R\$1.472,57	R\$1.340,48	R\$1.599,86	6º
Bolsa Família - % de famílias que recebem o benefício	5,44%	20,53%	3,33%	13º
População Atendida com Abastecimento de Água (%)	85,83%	80,47%	97,70%	9º
População Atendida com Esgotamento Sanitário (%)	16,88%	48,33%	0,00%	14º
População Atendida por Serviço de Coleta de Lixo (%)	82,20%	76,79%	91,39%	15º
Coleta Seletiva - Kg per Capita	12,46	7,18	1,51	14º
Ranking da Transparência (MPU)	8,24	5,21	8,50	15º

Transformando Visão em Atitude.

Mais Informações e fontes de dados:
www.crcsc.org.br/contabilizandocidadao