




## CONTABILIZANDO PARA O CIDADÃO

O **Conselho Regional da Contabilidade de Santa Catarina** preza pela transparência e tem como obrigação proteger a sociedade. Para isso, quer que todo cidadão seja capaz de entender as finanças de seu município.

Saiba como arrecada e gasta o seu município!

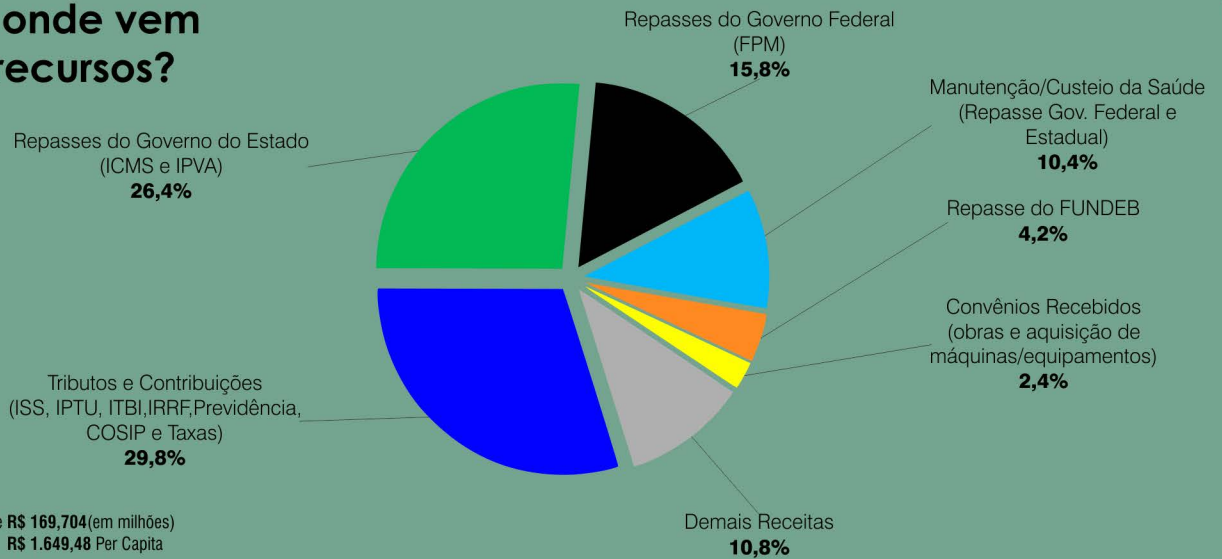


# Tubarão

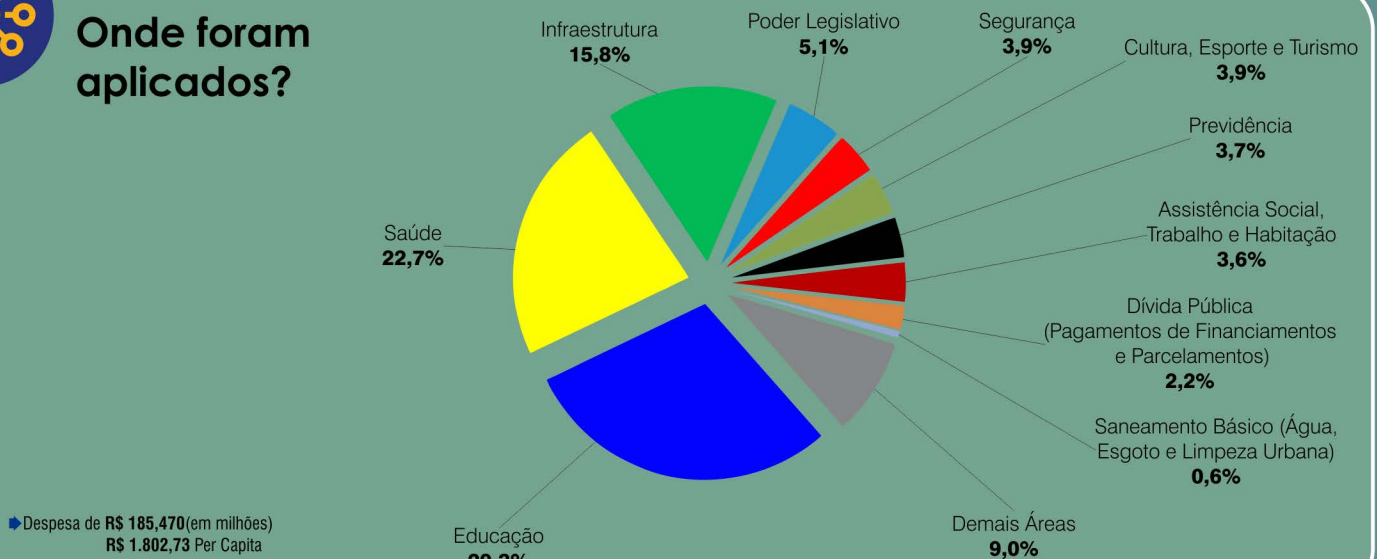
Ano 2015



### De onde vem os recursos?




### Onde foram aplicados?



### Gestão Fiscal

#### Gasto com Pessoal - LRF



# Resultado Orçamentário



## Indicadores de Sustentabilidade

Indicador	SC	BR	Tubarão	Ranking 16 maiores Municípios de SC
Esperança de Vida (anos)	78,40	75,10	76,96	13º
Nº de médicos (por mil habitantes)	1,68	1,86	2,42	7º
Nº de leitos hospitalares (por mil habitantes)	2,42	2,35	4,09	2º
Mortalidade Infantil (por mil nascidos vivos)	9,80	14,40	8,31	6º
% população Alfabetizada	95,21%	90,51%	95,77%	10º
Pessoas Empregadas (%) da população total	32,46%	23,45%	37,49%	9º
Índice de Desenvolvimento Humano - IDH	0,774	0,755	0,796	9º
Rendimento Médio per Capita (Mensal)	R\$1.472,57	R\$1.340,48	R\$1.566,36	9º
Bolsa Família - % de famílias que recebem o benefício	5,44%	20,53%	3,04%	14º
População Atendida com Abastecimento de Água (%)	85,83%	80,47%	92,14%	14º
População Atendida com Esgotamento Sanitário (%)	16,88%	48,33%	0,00%	14º
População Atendida por Serviço de Coleta de Lixo (%)	82,20%	76,79%	92,56%	14º
Coleta Seletiva - Kg per Capita	12,46	7,18	6,91	8º
Ranking da Transparência (MPU)	8,24	5,21	10,00	1º

*Transformando Visão em Atitude.*

Mais Informações e fontes de dados:  
[www.crcsc.org.br/contabilizandocidadao](http://www.crcsc.org.br/contabilizandocidadao)

