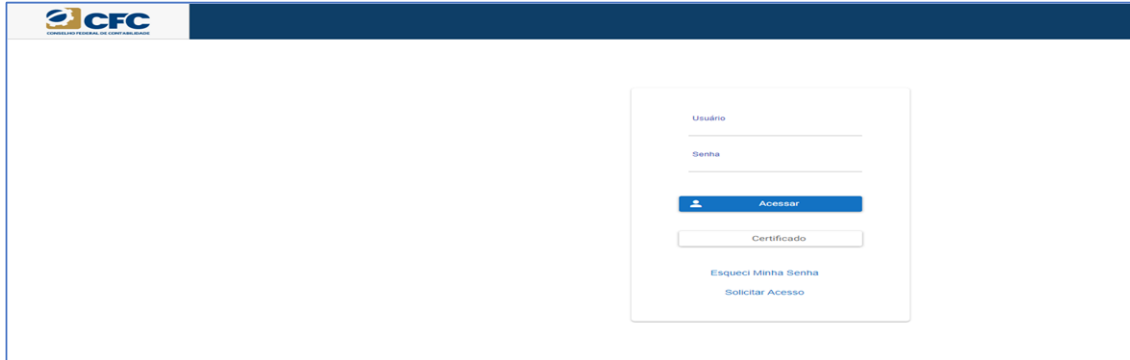


PASSO A PASSO PRESTAÇÃO DE CONTAS DE CURSOS NO SISTEMA WEB EPC

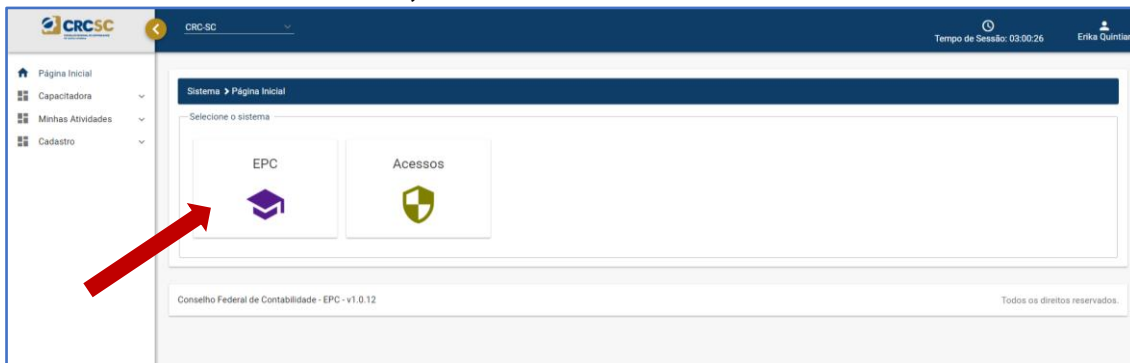
1º Acesse o sistema Web - <http://epc.cfc.org.br/>

Insira o login – CPF

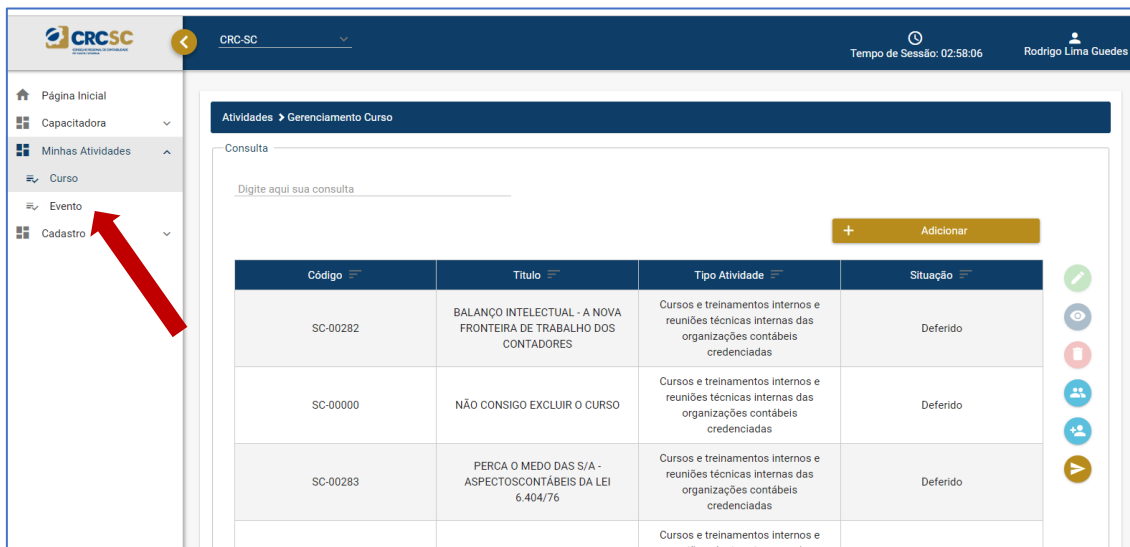
Senha – Senha definida pelo responsável da Capacitadora



2º Ao acessar o sistema Web, clicar no ícone EPC.

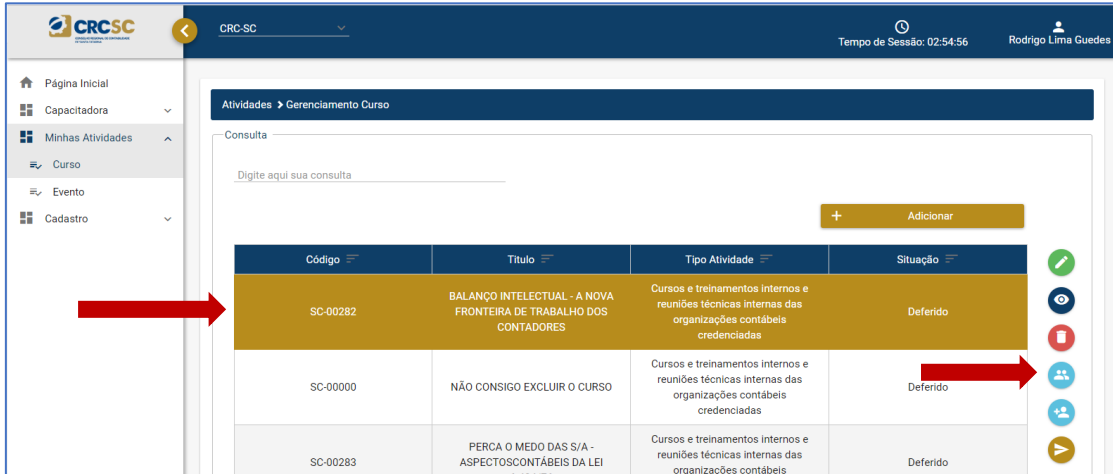


3º Clicar em “Minhas Atividades” e em “Curso”.



Código	Título	Tipo Atividade	Situação
SC-00282	BALANÇO INTELECTUAL - A NOVA FRONTEIRA DE TRABALHO DOS CONTADORES	Cursos e treinamentos internos e reuniões técnicas internas das organizações contábeis credenciadas	Deferido
SC-00000	NÃO CONSIGO EXCLUIR O CURSO	Cursos e treinamentos internos e reuniões técnicas internas das organizações contábeis credenciadas	Deferido
SC-00283	PERCA O MEDO DAS S/A - ASPECTOS CONTÁBEIS DA LEI 6.404/76	Cursos e treinamentos internos e reuniões técnicas internas das organizações contábeis credenciadas	Deferido

4º Selecionar o Curso desejado e clicar no ícone “Visualizar Turmas”



Atividades > Gerenciamento Curso

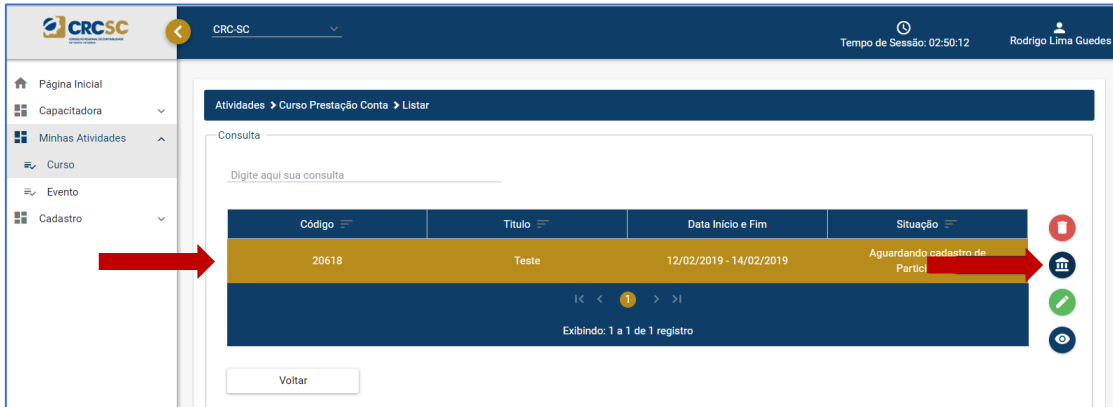
Consulta

Digite aqui sua consulta

+ Adicionar

Código	Título	Tipo Atividade	Situação
SC-00282	BALANÇO INTELECTUAL - A NOVA FRONTEIRA DE TRABALHO DOS CONTADORES	Cursos e treinamentos internos e reuniões técnicas internas das organizações contábeis credenciadas	Deferido
SC-00000	NÃO CONSIGO EXCLUIR O CURSO	Cursos e treinamentos internos e reuniões técnicas internas das organizações contábeis credenciadas	Deferido
SC-00283	PERCA O MEDO DAS S/A - ASPECTOS CONTÁBEIS DA LEI 6.404/76	Cursos e treinamentos internos e reuniões técnicas internas das organizações contábeis credenciadas	Deferido

5º Selecionar a Turma e clicar no ícone “Prestar Conta”



Atividades > Curso Prestação Conta > Listar

Consulta

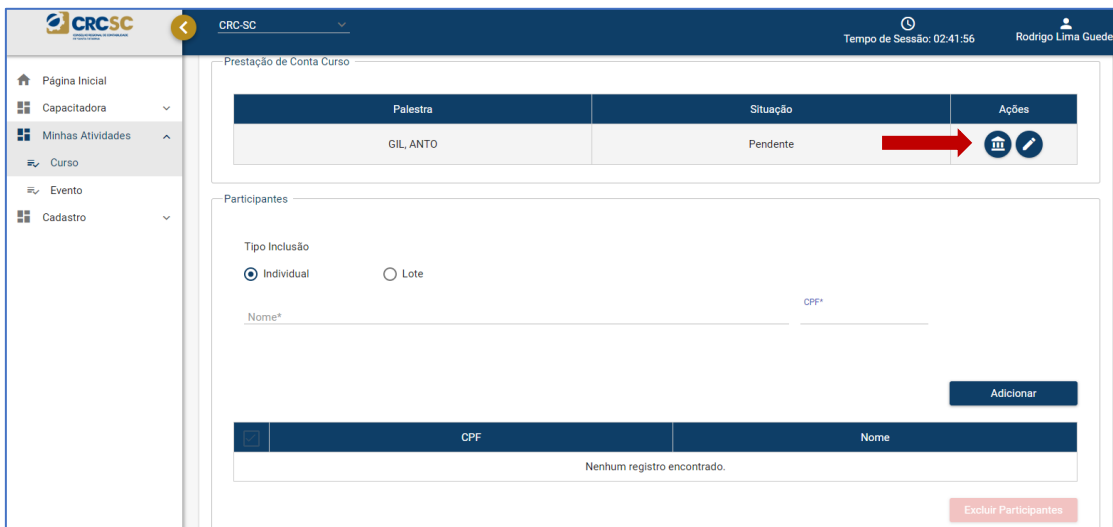
Digite aqui sua consulta

Código	Título	Data Início e Fim	Situação
20618	Teste	12/02/2019 - 14/02/2019	Aguardando cadastro de Partici

Exibindo: 1 a 1 de 1 registro

Voltar

6º Antes de incluir os participantes do Curso, necessário incluir o Instrutor, clicar no ícone “Prestar Conta”



Prestação de Conta Curso

Palestra	Situação	Ações
GIL, ANTO	Pendente	

Participantes

Tipo Inclusão

Individual Lote

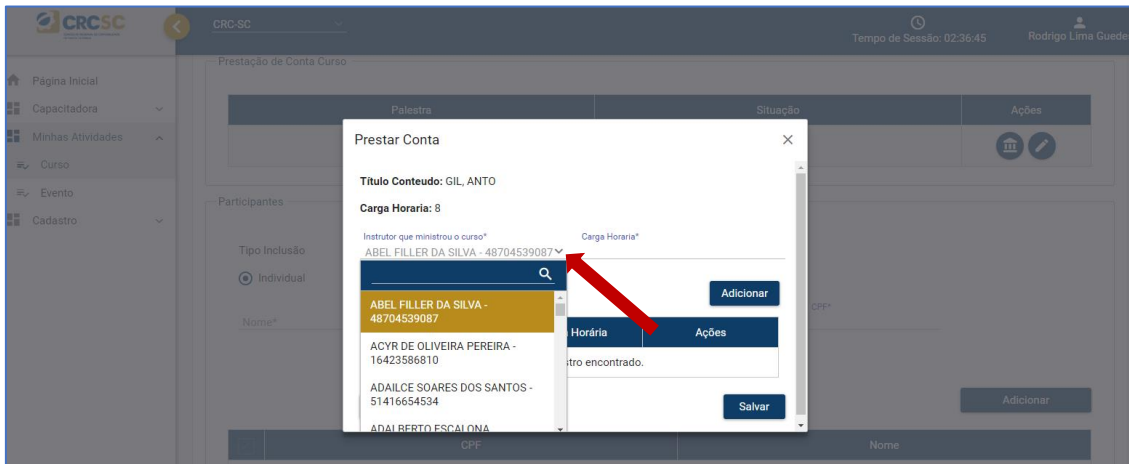
Nome* CPF*

Adicionar

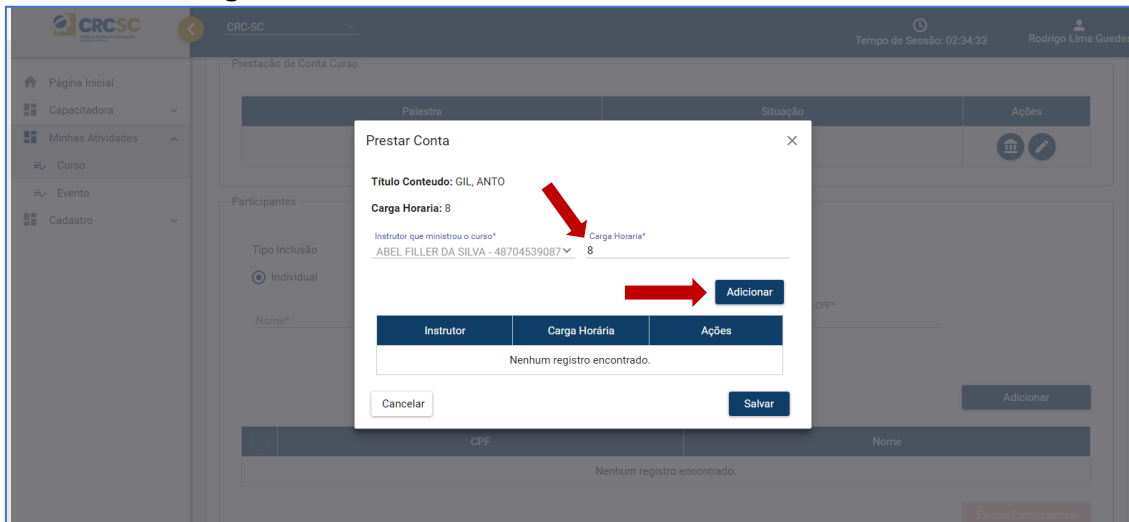
CPF	Nome
Nenhum registro encontrado.	

Excluir Participantes

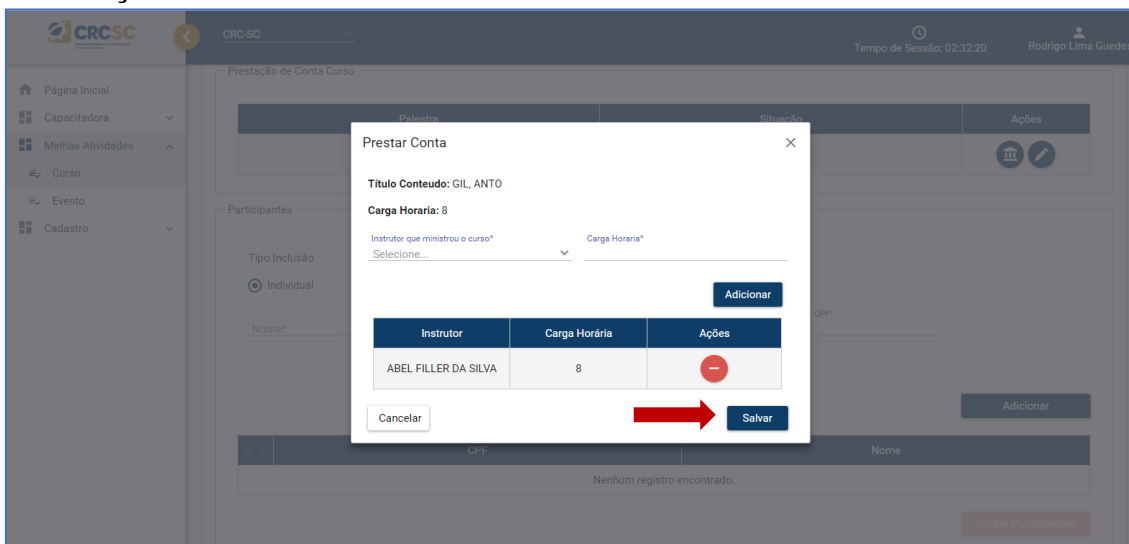
7º Para inserir o Instrutor e informar a carga horária ministrada no curso, clique na seta e pesquise pelo CPF ou Nome do Instrutor, informado no momento do credenciamento do curso ou evento.



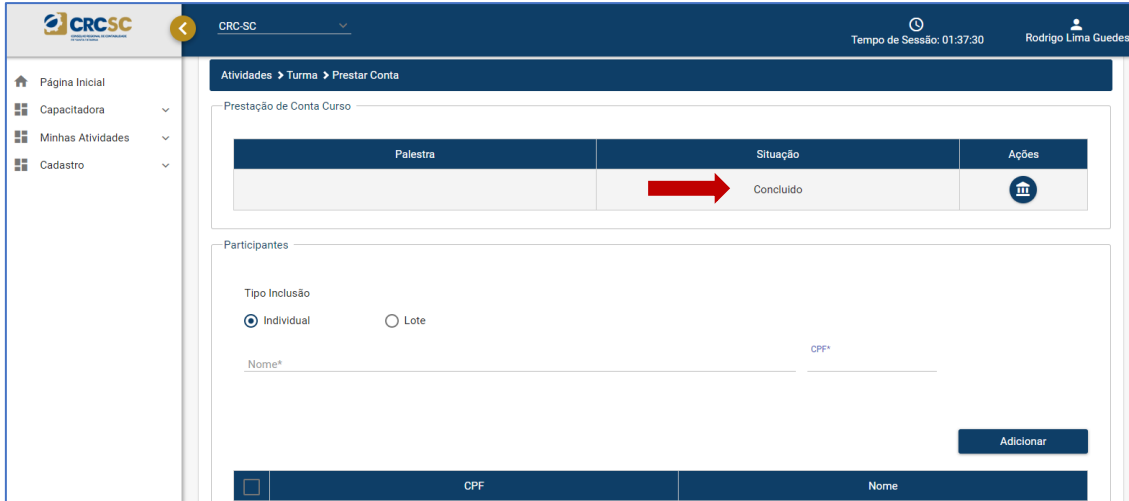
8º Incluir a “Carga Horária” e clicar em “Adicionar”.



9º Após adicionar clicar em “Salvar”. No campo Prestação de Contas do Instrutor a “Situação” estará concluída.




10º Após adicionar clicar em “Salvar”. No campo Prestação de Contas do Instrutor a “Situação” estará concluída.



Atividades > Turma > Prestar Conta

Prestação de Conta Curso

Palestra	Situação	Ações
	Concluído	

Participantes

Tipo Inclusão

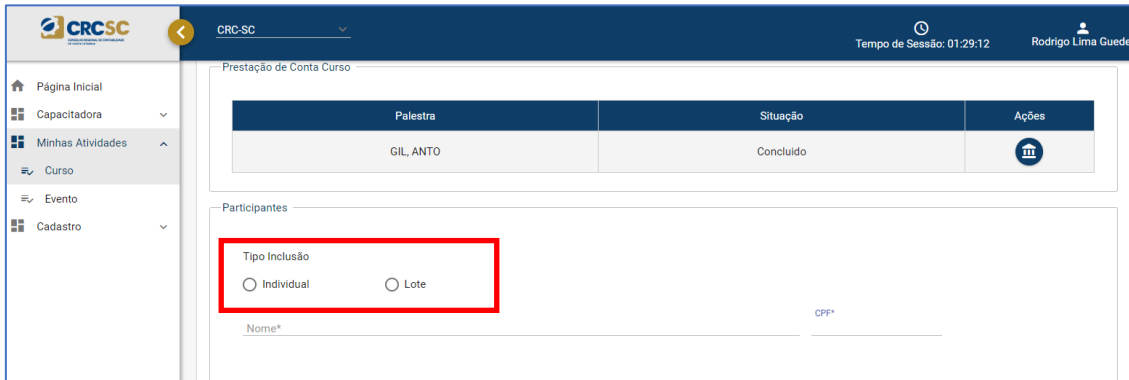
Individual Lote

Nome* _____ CPF* _____


CPF Nome

Adicionar

11º Existem dois tipos de inclusão de participantes: “Individual” e o em “Lote”.



Prestação de Conta Curso

Palestra	Situação	Ações
GIL, ANTO	Concluído	

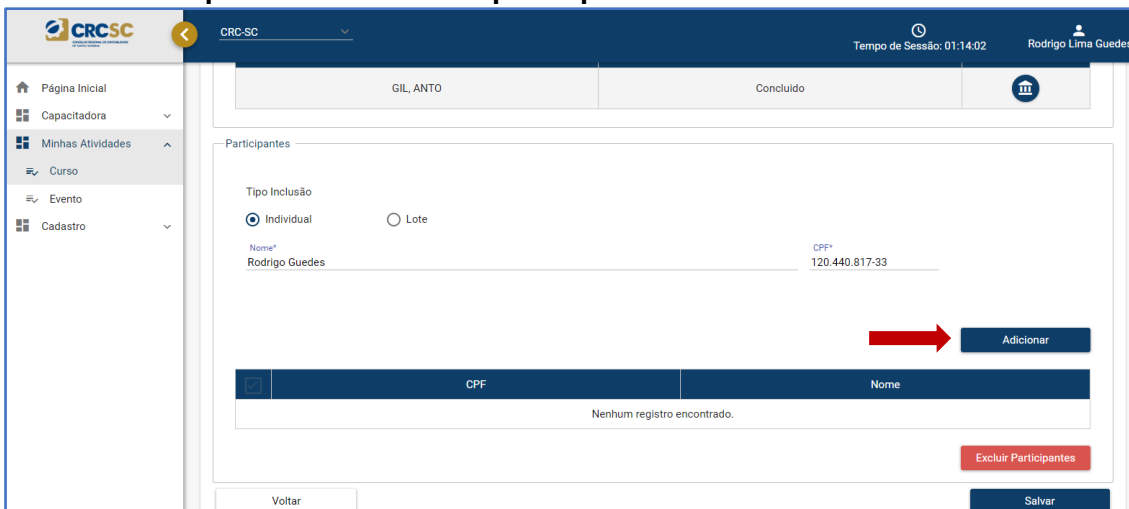
Participantes

Tipo Inclusão


Individual Lote

Nome* _____ CPF* _____

12º Inclusão “Individual” incluir o “Nome” e o “CPF” do participante e clicar em “Adicionar”. Após incluir todos os participantes clicar em “Salvar”



Prestação de Conta Curso

Palestra	Situação	Ações
GIL, ANTO	Concluído	

Participantes

Tipo Inclusão

Individual Lote

Nome* Rodrigo Guedes CPF* 120.440.817-33

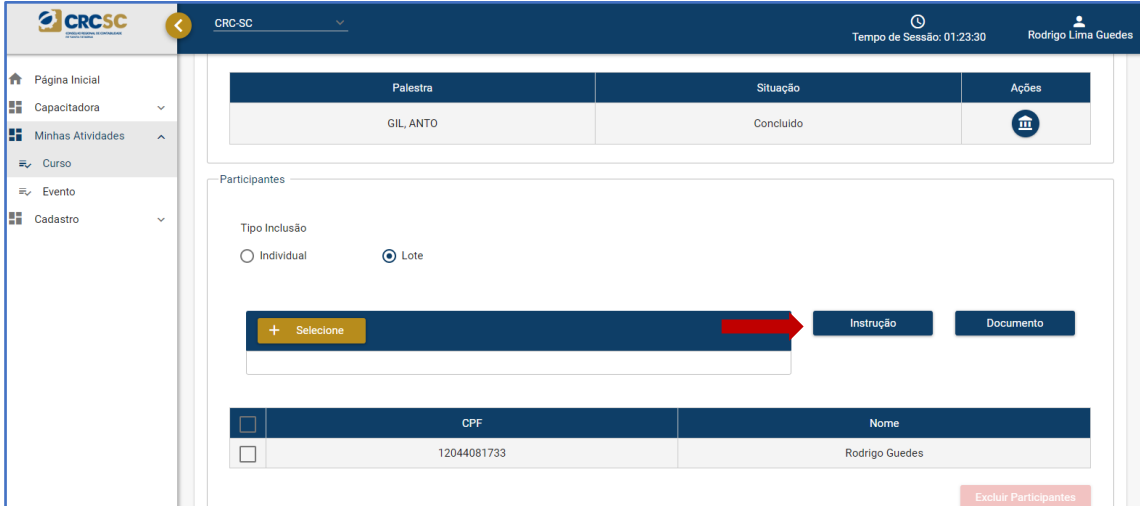
CPF Nome

Adicionar

Excluir Participantes

Salvar

13º Inclusão “Lote” clicar em “Instrução” e seguir o procedimento descrito.



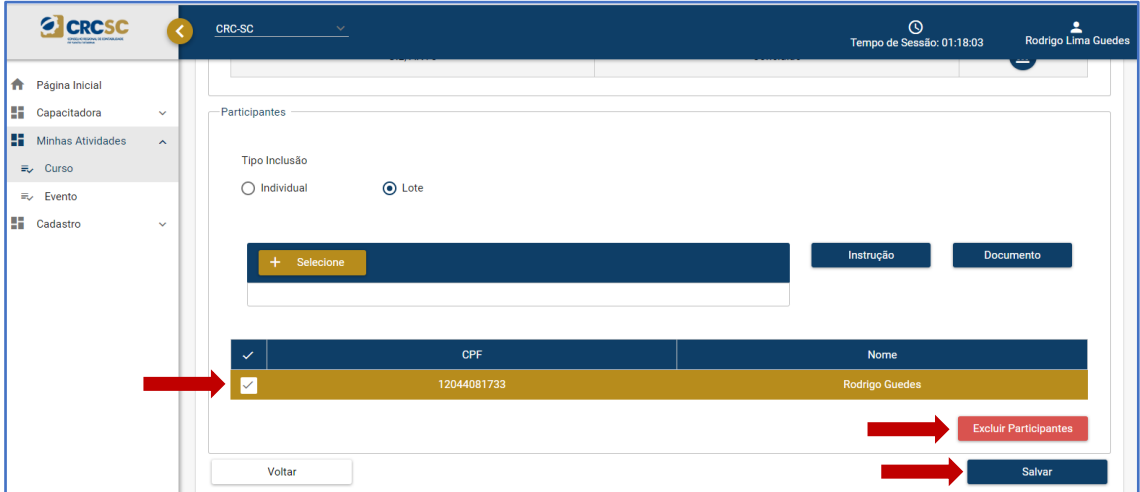
The screenshot shows the 'Participantes' section of the CRCSC system. The 'Tipo Inclusão' is set to 'Lote'. A table lists participants with columns for 'CPF' and 'Nome'. A red arrow points to the 'Instrução' button.

CPF	Nome
12044081733	Rodrigo Guedes

Instrução

- 1 - Utilizar documento de layout padrão do sistema. O mesmo se encontra para download no botão "Documento" ao lado de Instrução.
- 2 - Utilizar somente a coluna A para "Nome" e B para "CPF".
- 3 - Começar inserção a partir da linha 2.
- 4 - Valores da coluna "CPF" precisam obrigatoriamente ter 11 caracteres numéricos.
- 5 - Nas colunas "Nome" não são permitidos caracteres especiais. EX: @ ; # ; - ; . ; & ; ! ; ? ; + ; =
- 6 - Nas colunas "CPF" deverá que ter máscara. Ex:000.000.000-00
- 7 - O processamento será parado se houver qualquer inconsistência, então verificar o mesmo antes de processar.

14º Para excluir um ou mais participantes do curso, o usuário deve selecionar os participantes e clicar em “Excluir Participantes” e “Salvar”.



The screenshot shows the 'Participantes' section of the CRCSC system. The 'Tipo Inclusão' is set to 'Lote'. A table lists participants with columns for 'CPF' and 'Nome'. A red arrow points to the 'Excluir Participantes' button.

CPF	Nome
12044081733	Rodrigo Guedes

15º Para incluir uma nova Turma, selecione o curso, clique no ícone “Incluir

Turma” 



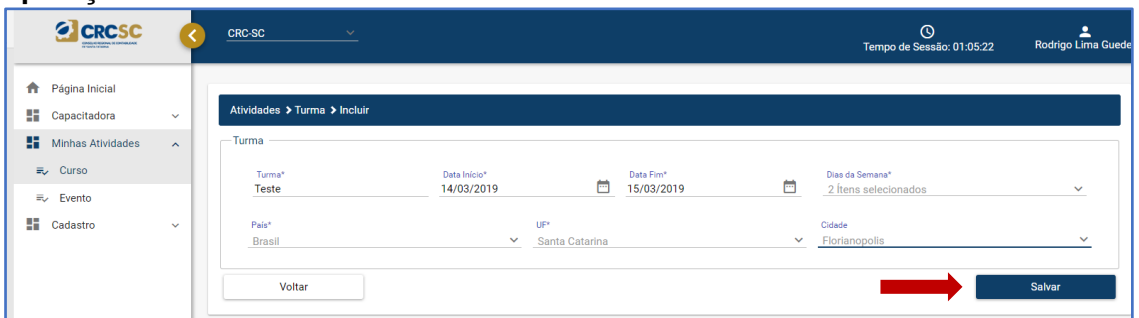
Consulta

Tempo de Sessão: 01:09:35 Rodrigo Lima Guedes

Adicionar

Código	Título	Tipo Atividade	Situação
SC-00282	BALANÇO INTELECTUAL - A NOVA FRONTEIRA DE TRABALHO DOS CONTADORES	Cursos e treinamentos internos e reuniões técnicas internas das organizações contábeis credenciadas	Deferido
SC-00000	NÃO CONSIGO EXCLUIR O CURSO	Cursos e treinamentos internos e reuniões técnicas internas das organizações contábeis credenciadas	Deferido
SC-00283	PERCA O MEDO DAS S/A - ASPECTOS CONTÁBEIS DA LEI	Cursos e treinamentos internos e reuniões técnicas internas das organizações contábeis	Deferido

16º Preencha todos os campos do formulário e clique em “Salvar” e confirme a operação.



Atividades > Turma > Incluir

Tempo de Sessão: 01:05:22 Rodrigo Lima Guedes

Turma

Turma* Data Início* 14/03/2019 Data Fim* 15/03/2019 Dias da Semana* 2 Itens selecionados

Pais* Brasil UF* Santa Catarina Cidade Florianópolis

Voltar Salvar

17º Selecione novamente o curso ou evento e siga as instruções para Prestar Contas descrita acima.