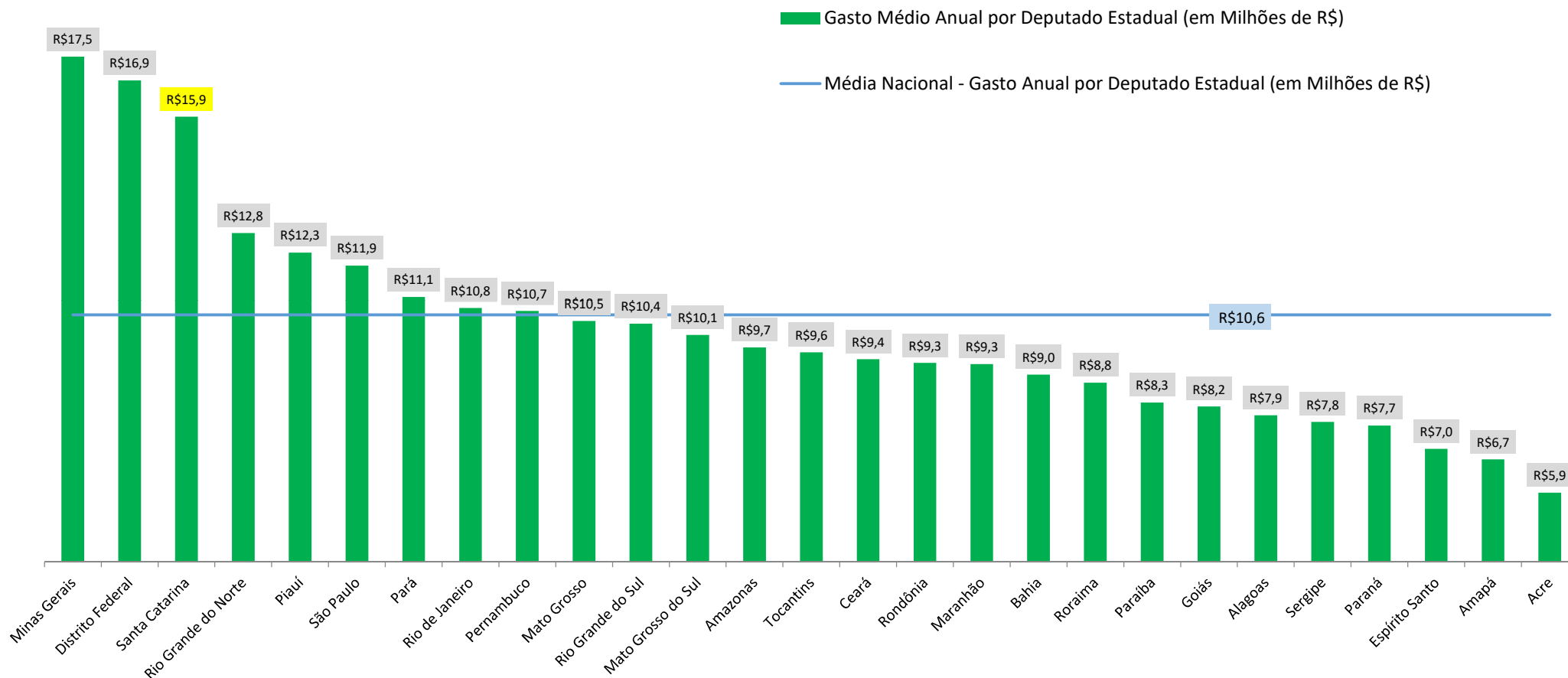


### Gasto Médio por Deputado Estadual - Assembleias Legislativas Estaduais - Ano 2017



Fontes: Gasto Total da Assembleia Legislativa. Portais de Transparência das Assembleias Legislativas Estaduais. Disponível em (<http://unale.org.br/novo/assembleias>)

Nº de Deputados por UF: Tribunal Superior Eleitoral - TSE

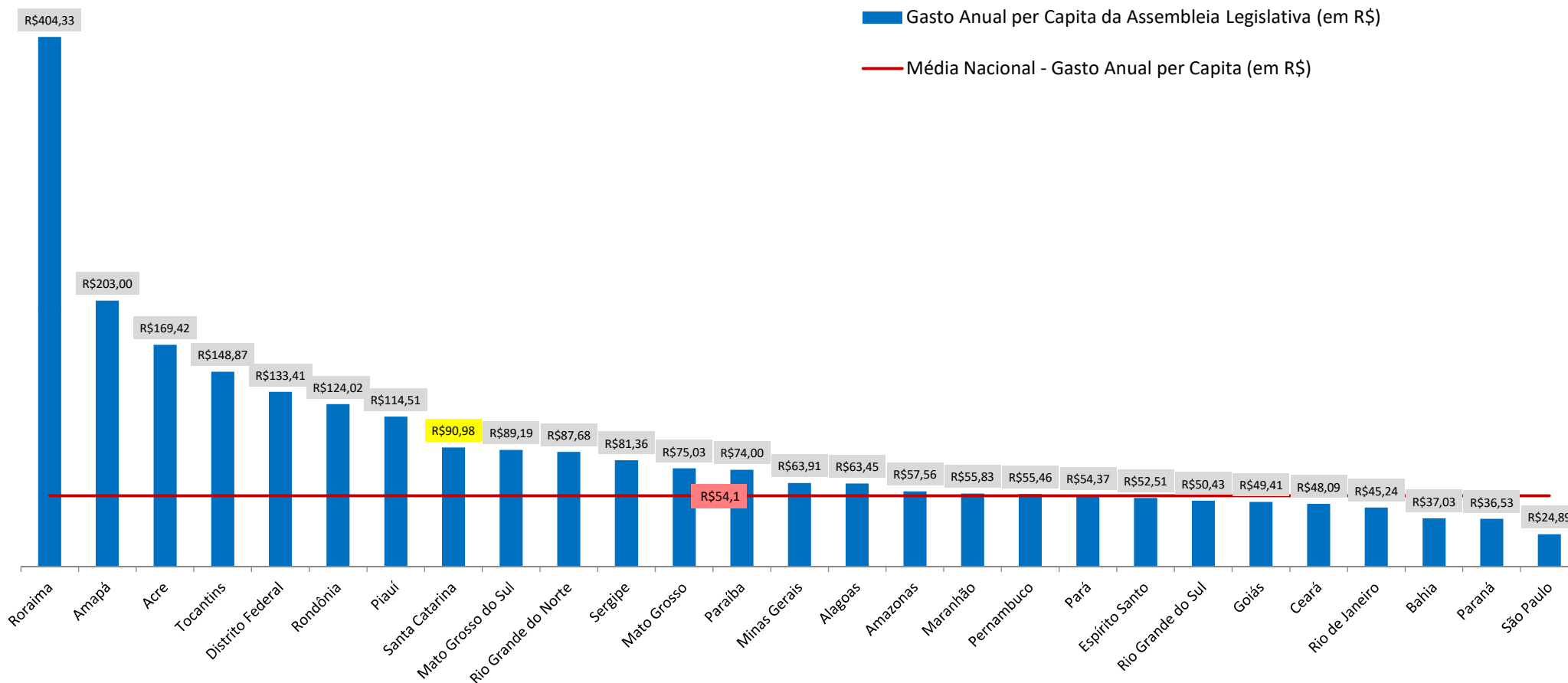
Estado	Gasto Total da Assembleia Legislativa ano 2017 (em R\$)	Nº de Deputados Estaduais	Gasto Médio Anual por Deputado (em R\$) (Gasto Total/ nº de Deputados)	posição
Minas Gerais	R\$ 1.349.804.519,65	77	R\$ 17.529.928,83	1
Distrito Federal	R\$ 405.486.076,93	24	R\$ 16.895.253,21	2
<b>Santa Catarina</b>	<b>R\$ 636.968.526,71</b>	<b>40</b>	<b>R\$ 15.924.213,17</b>	<b>3</b>
Rio Grande do Norte	R\$ 307.496.529,63	24	R\$ 12.812.355,40	4
Piauí	R\$ 368.651.148,38	30	R\$ 12.288.371,61	5
São Paulo	R\$ 1.122.242.466,16	94	R\$ 11.938.749,64	6
Pará	R\$ 454.928.215,13	41	R\$ 11.095.810,13	7
Rio de Janeiro	R\$ 756.349.743,22	70	R\$ 10.804.996,33	8
Pernambuco	R\$ 525.358.790,57	49	R\$ 10.721.607,97	9
Mato Grosso	R\$ 250.936.846,88	24	R\$ 10.455.701,95	10
Rio Grande do Sul	R\$ 571.017.054,68	55	R\$ 10.382.128,27	11
Mato Grosso do Sul	R\$ 241.997.067,64	24	R\$ 10.083.211,15	12
Amazonas	R\$ 233.901.828,15	24	R\$ 9.745.909,51	13
Tocantins	R\$ 230.770.442,90	24	R\$ 9.615.435,12	14
Ceará	R\$ 433.782.660,33	46	R\$ 9.430.057,83	15
Rondônia	R\$ 223.960.592,23	24	R\$ 9.331.691,34	16
Maranhão	R\$ 390.793.493,08	42	R\$ 9.304.606,98	17
Bahia	R\$ 568.190.808,00	63	R\$ 9.018.901,71	18
Roraima	R\$ 211.315.919,08	24	R\$ 8.804.829,96	19
Paraíba	R\$ 297.887.795,63	36	R\$ 8.274.660,99	20
Goiás	R\$ 334.971.759,94	41	R\$ 8.170.042,93	21
Alagoas	R\$ 214.192.452,02	27	R\$ 7.933.053,78	22
Sergipe	R\$ 186.157.789,85	24	R\$ 7.756.574,58	23
Paraná	R\$ 413.560.497,88	54	R\$ 7.658.527,74	24
Espírito Santo	R\$ 210.894.699,93	30	R\$ 7.029.823,33	25
Amapá	R\$ 161.939.090,00	24	R\$ 6.747.462,08	26
Acre	R\$ 140.554.627,53	24	R\$ 5.856.442,81	27
<b>TOTAL</b>	<b>R\$ 11.244.111.442,13</b>	<b>1.059</b>	<b>R\$ 10.617.668,97</b>	

Fontes: Gasto Total da Assembleia Legislativa. Portais de Transparência das Assembleias Legislativas Estaduais. Disponível em (<http://unale.org.br/novo/assembleias>)

Portais de Transparência dos Governos Estaduais

Nº de Deputados por UF: Tribunal Superior Eleitoral - TSE. Disponível em: (<http://www.tse.jus.br/eleicoes/estatisticas/eleicoes/eleicoes-antiores/estatisticas-candidaturas-2014/estatisticas-eleitorais-2014-resultados>)

### Gasto Anual Per Capita - Assembleias Legislativas Estaduais - Ano 2017



Fontes: Gasto Total da Assembleia Legislativa. Portais de Transparência das Assembleias Legislativas Estaduais. Disponível em (<http://unale.org.br/novo/assembleias>)

População: Instituto Brasileiro de Geografia e Estatística - IBGE. População Estimada em jul/2017

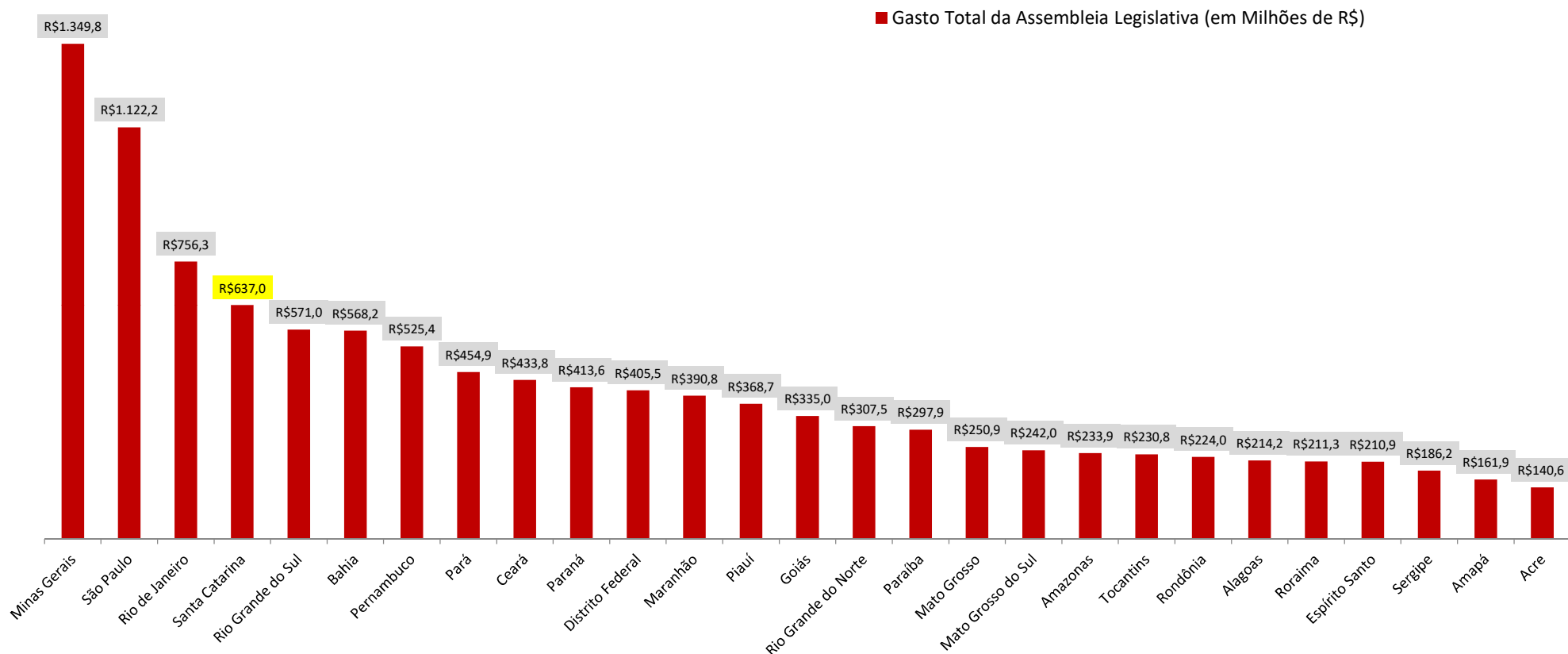
Estado	Gasto Total da Assembleia Legislativa ano 2017 (em R\$)	População Total do Estado	Gasto Anual per Capita da Assembleia Legislativa (em R\$) (Gasto Total da Assembleia Legislativa/População)	posição
Roraima	R\$ 211.315.919,08	522.636	R\$ 404,33	1
Amapá	R\$ 161.939.090,00	797.722	R\$ 203,00	2
Acre	R\$ 140.554.627,53	829.619	R\$ 169,42	3
Tocantins	R\$ 230.770.442,90	1.550.194	R\$ 148,87	4
Distrito Federal	R\$ 405.486.076,93	3.039.444	R\$ 133,41	5
Rondônia	R\$ 223.960.592,23	1.805.788	R\$ 124,02	6
Piauí	R\$ 368.651.148,38	3.219.257	R\$ 114,51	7
<b>Santa Catarina</b>	<b>R\$ 636.968.526,71</b>	<b>7.001.161</b>	<b>R\$ 90,98</b>	<b>8</b>
Mato Grosso do Sul	R\$ 241.997.067,64	2.713.147	R\$ 89,19	9
Rio Grande do Norte	R\$ 307.496.529,63	3.507.003	R\$ 87,68	10
Sergipe	R\$ 186.157.789,85	2.288.116	R\$ 81,36	11
Mato Grosso	R\$ 250.936.846,88	3.344.544	R\$ 75,03	12
Paraíba	R\$ 297.887.795,63	4.025.558	R\$ 74,00	13
Minas Gerais	R\$ 1.349.804.519,65	21.119.536	R\$ 63,91	14
Alagoas	R\$ 214.192.452,02	3.375.823	R\$ 63,45	15
Amazonas	R\$ 233.901.828,15	4.063.614	R\$ 57,56	16
Maranhão	R\$ 390.793.493,08	7.000.229	R\$ 55,83	17
Pernambuco	R\$ 525.358.790,57	9.473.266	R\$ 55,46	18
Pará	R\$ 454.928.215,13	8.366.628	R\$ 54,37	19
Espírito Santo	R\$ 210.894.699,93	4.016.356	R\$ 52,51	20
Rio Grande do Sul	R\$ 571.017.054,68	11.322.895	R\$ 50,43	21
Goiás	R\$ 334.971.759,94	6.778.772	R\$ 49,41	22
Ceará	R\$ 433.782.660,33	9.020.460	R\$ 48,09	23
Rio de Janeiro	R\$ 756.349.743,22	16.718.956	R\$ 45,24	24
Bahia	R\$ 568.190.808,00	15.344.447	R\$ 37,03	25
Paraná	R\$ 413.560.497,88	11.320.892	R\$ 36,53	26
São Paulo	R\$ 1.122.242.466,16	45.094.866	R\$ 24,89	27
<b>TOTAL</b>	<b>R\$ 11.244.111.442,13</b>	<b>207.660.929</b>	<b>R\$ 54,15</b>	

Fontes: Gasto Total da Assembleia Legislativa. Portais de Transparência das Assembleias Legislativas Estaduais. Disponível em (<http://unale.org.br/novo/assembleias>)

Portais de Transparência dos Governos Estaduais

População: Instituto Brasileiro de Geografia e Estatística - IBGE. População Estimada em jul/2017. Disponível em: (<https://www.ibge.gov.br/estatisticas-novoportal/sociais/populacao/9103-estimativas-de-populacao.html?=&t=downloads>)

### Gasto Total das Assembleias Legislativas Estaduais - Ano 2017



Estado	Gasto Total da Assembleia Legislativa ano 2017 (em R\$)	posição
Minas Gerais	R\$ 1.349.804.519,65	1
São Paulo	R\$ 1.122.242.466,16	2
Rio de Janeiro	R\$ 756.349.743,22	3
Santa Catarina	R\$ 636.968.526,71	4
Rio Grande do Sul	R\$ 571.017.054,68	5
Bahia	R\$ 568.190.808,00	6
Pernambuco	R\$ 525.358.790,57	7
Pará	R\$ 454.928.215,13	8
Ceará	R\$ 433.782.660,33	9
Paraná	R\$ 413.560.497,88	10
Distrito Federal	R\$ 405.486.076,93	11
Maranhão	R\$ 390.793.493,08	12
Piauí	R\$ 368.651.148,38	13
Goiás	R\$ 334.971.759,94	14
Rio Grande do Norte	R\$ 307.496.529,63	15
Paraíba	R\$ 297.887.795,63	16
Mato Grosso	R\$ 250.936.846,88	17
Mato Grosso do Sul	R\$ 241.997.067,64	18
Amazonas	R\$ 233.901.828,15	19
Tocantins	R\$ 230.770.442,90	20
Rondônia	R\$ 223.960.592,23	21
Alagoas	R\$ 214.192.452,02	22
Roraima	R\$ 211.315.919,08	23
Espírito Santo	R\$ 210.894.699,93	24
Sergipe	R\$ 186.157.789,85	25
Amapá	R\$ 161.939.090,00	26
Acre	R\$ 140.554.627,53	27
<b>TOTAL</b>	<b>R\$ 11.244.111.442,13</b>	

Fontes: Gasto Total da Assembleia Legislativa. Portais de Transparência das Assembleias Legislativas Estaduais. Disponível em (<http://unale.org.br/novo/assembleias>)

Portais de Transparência dos Governos Estaduais