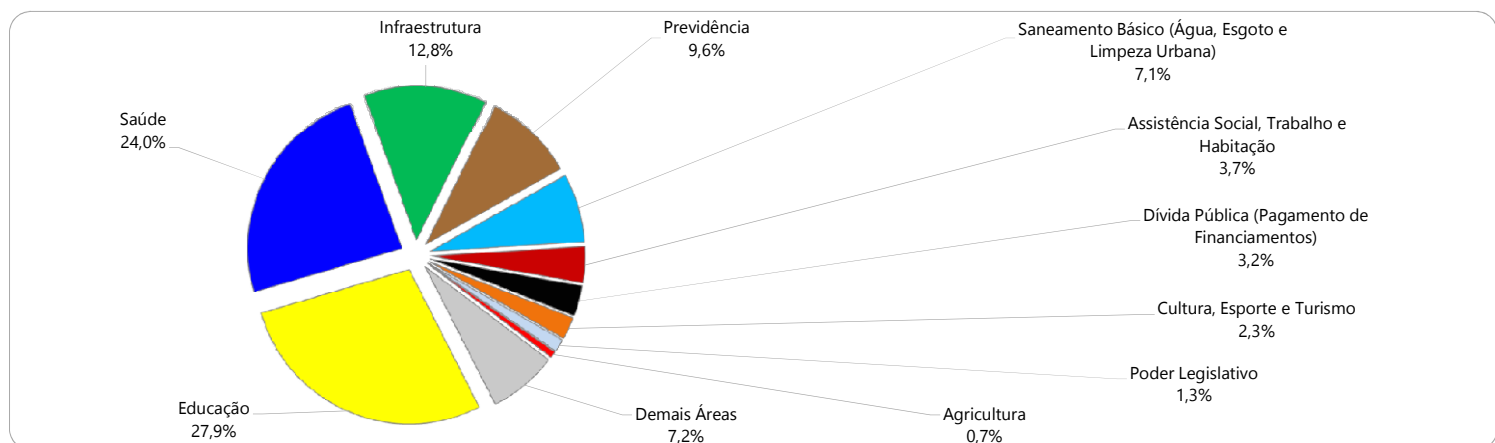
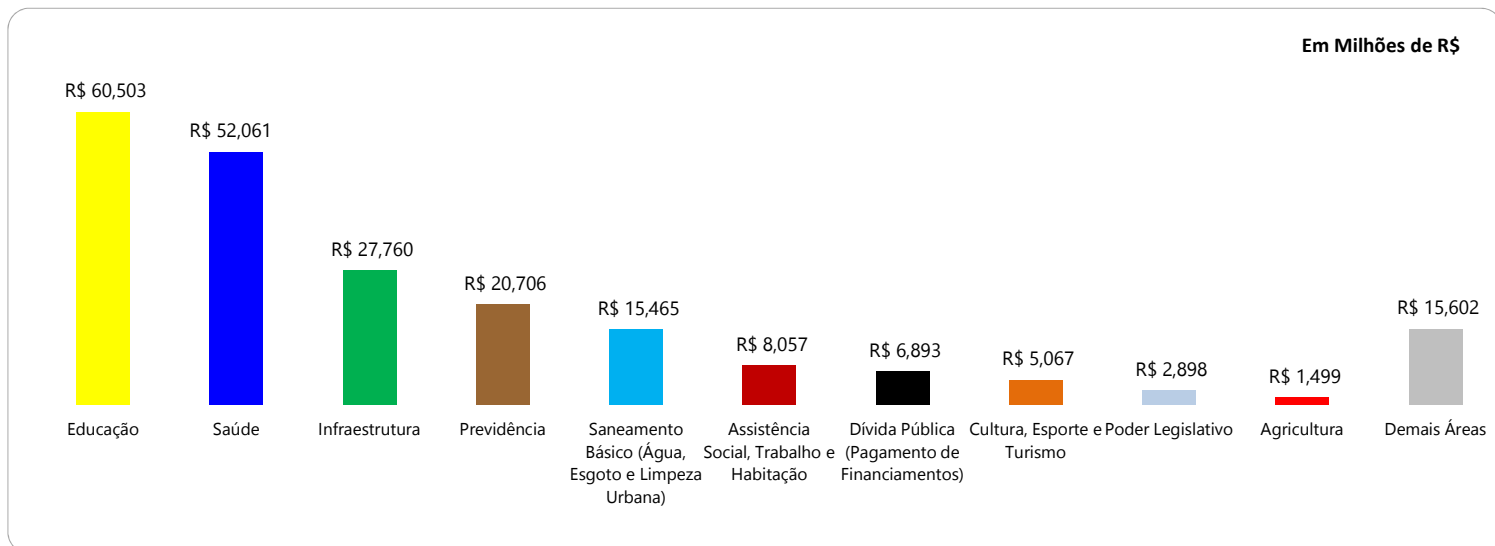


Prefeitura Municipal de São Bento do Sul - Resumo das Finanças

Despesas Realizadas por Área de Governo - Ano 2016



Detalhamento das Despesas

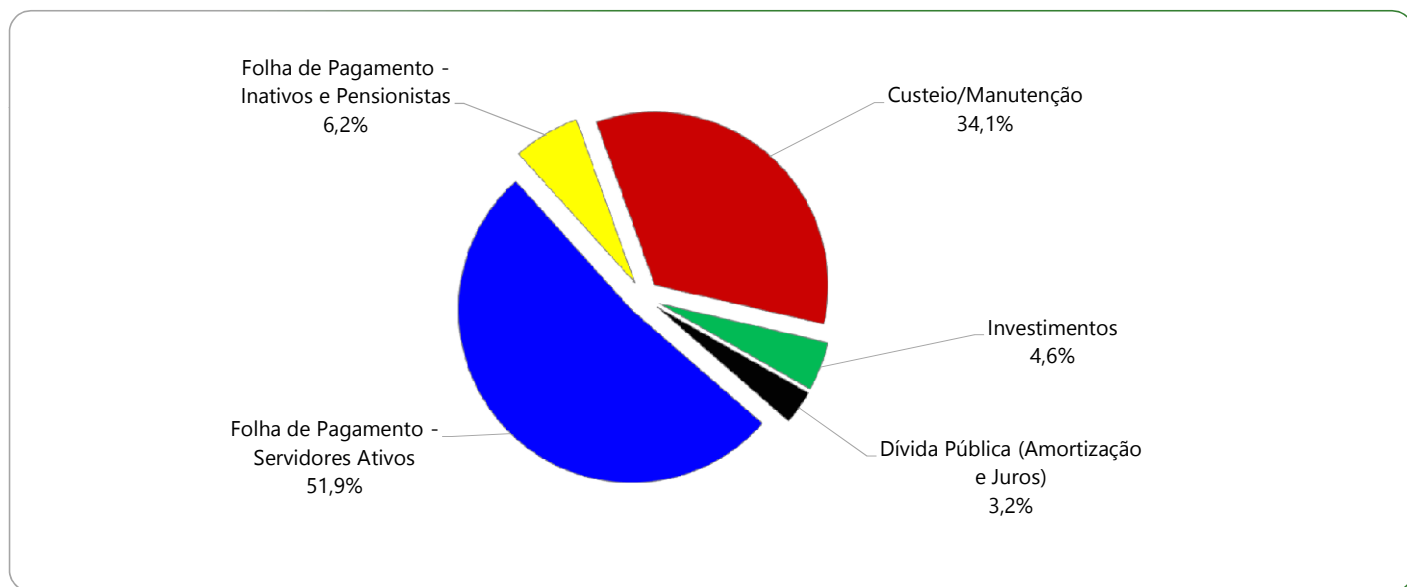
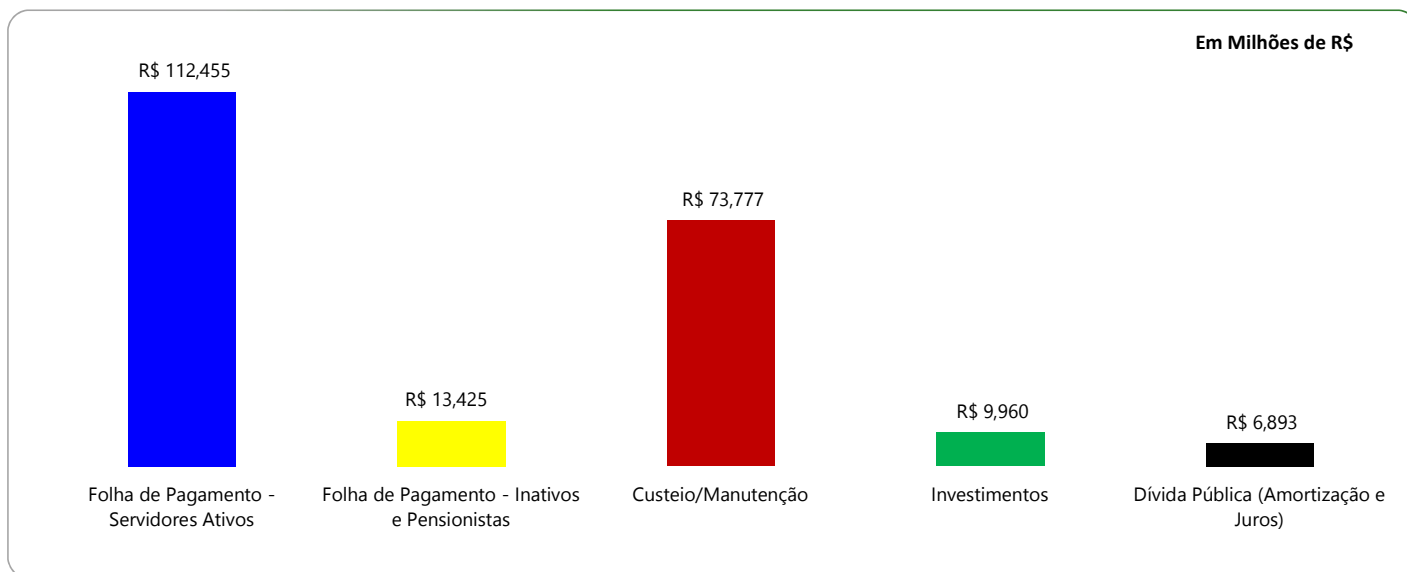
| | Em Milhões de R\$ | | Despesa Per Capita |
|--|--------------------|---------------|---------------------|
| | Valor | (%) | |
| Educação | R\$ 60,503 | 27,9% | R\$ 738,80 |
| Saúde | R\$ 52,061 | 24,0% | R\$ 635,72 |
| Infraestrutura | R\$ 27,760 | 12,8% | R\$ 338,98 |
| Previdência | R\$ 20,706 | 9,6% | R\$ 252,85 |
| Saneamento Básico (Água, Esgoto e Limpeza Urbana) | R\$ 15,465 | 7,1% | R\$ 188,85 |
| Assistência Social, Trabalho e Habitação | R\$ 8,057 | 3,7% | R\$ 98,38 |
| Dívida Pública (Pagamento de Financiamentos) | R\$ 6,893 | 3,2% | R\$ 84,17 |
| Cultura, Esporte e Turismo | R\$ 5,067 | 2,3% | R\$ 61,87 |
| Poder Legislativo | R\$ 2,898 | 1,3% | R\$ 35,38 |
| Agricultura | R\$ 1,499 | 0,7% | R\$ 18,31 |
| Demais Áreas | R\$ 15,602 | 7,2% | R\$ 190,51 |
| TOTAL | R\$ 216,510 | 100,0% | R\$ 2.643,82 |
| População | 81.893 | | |

Fontes: Relatório Resumido da Execução Orçamentária - RREO. Despesas Empenhadas. Excluídas despesas entre órgãos do governo municipal (intraorçamentárias). Balanço Orçamentário e Despesas por Função de Governo. Secretaria do Tesouro Nacional - STN. Disponível em (https://siconfi.tesouro.gov.br/siconfi/pages/public/consulta_finbra/finbra_list.jsf)

Instituto Brasileiro de Geografia e Estatística - IBGE - População Estimada em jul/2016. Disponível em: (http://www.ibge.gov.br/home/estatistica/populacao/estimativa2016/estimativa_dou.shtm)

Prefeitura Municipal de São Bento do Sul - Resumo das Finanças

Despesas Realizadas - Ano 2016



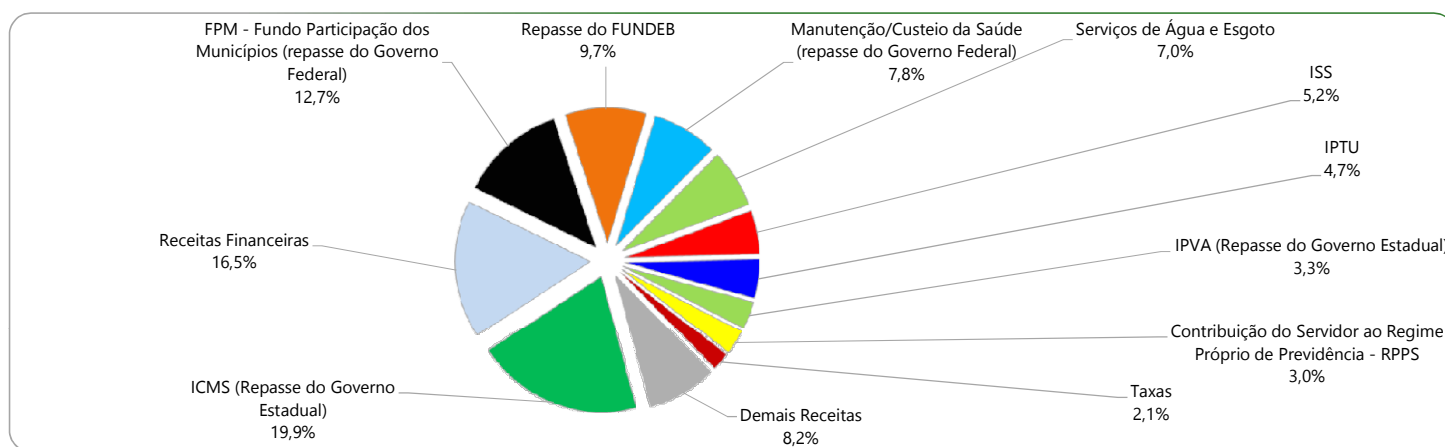
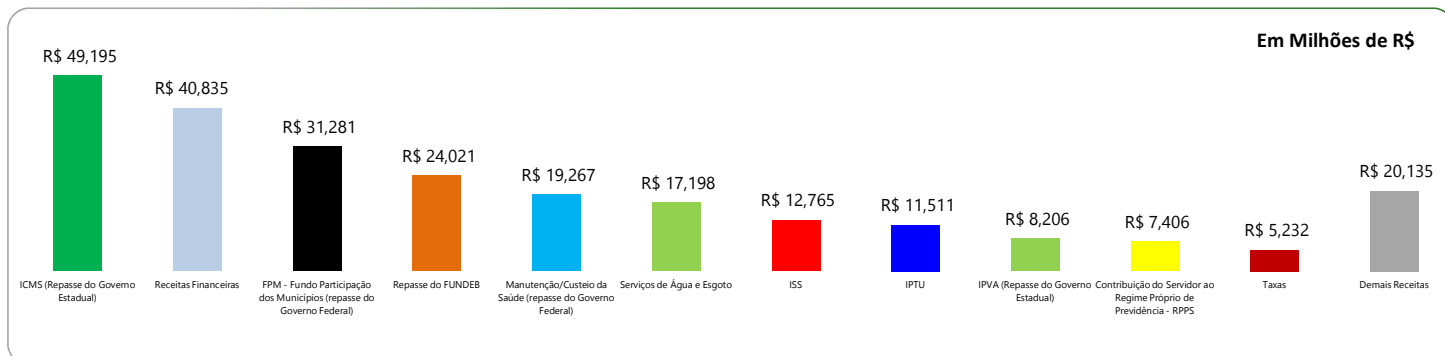
Detalhamento das Despesas

| Detalhamento das Despesas | Em Milhões de R\$ | | Despesa Total (%) | Em Reais R\$ | |
|---|--------------------|---------------|-------------------|--------------------|--|
| | Valor | (%) | | Despesa Per Capita | |
| Folha de Pagamento - Servidores Ativos | R\$ 112,455 | 51,9% | R\$ | 1.373,19 | |
| Folha de Pagamento - Inativos e Pensionistas | R\$ 13,425 | 6,2% | R\$ | 163,94 | |
| Custeio/Manutenção | R\$ 73,777 | 34,1% | R\$ | 900,89 | |
| Investimentos | R\$ 9,960 | 4,6% | R\$ | 121,62 | |
| Dívida Pública (Amortização e Juros) | R\$ 6,893 | 3,2% | R\$ | 84,17 | |
| TOTAL | R\$ 216,510 | 100,0% | R\$ | 2.643,82 | |
| População | 81.893 | | | | |

Fontes: Relatório Resumido da Execução Orçamentária - RREO. Despesas Empenhadas. Excluídas despesas entre órgãos do governo municipal (intraorçamentárias). Balanço Orçamentário e Despesas por Função de Governo. Secretaria do Tesouro Nacional - STN. Disponível em (https://siconfi.tesouro.gov.br/siconfi/pages/public/consulta_finbra/finbra_list.jsf)

Prefeitura Municipal de São Bento do Sul - Resumo das Finanças

Receitas Arrecadadas - Ano 2016



Detalhamento das Receitas

| | Em Milhões de R\$ | | Em Reais R\$ |
|---|--------------------|-------------------|------------------------|
| | Arrecadação Total | Arrecadação Total | Arrecadação Per Capita |
| | Valor | (%) | |
| ICMS (Repasso do Governo Estadual) | R\$ 49,195 | 19,9% | R\$ 600,73 |
| Receitas Financeiras | R\$ 40,835 | 16,5% | R\$ 498,64 |
| FPM - Fundo Participação dos Municípios (repasso do Governo Federal) | R\$ 31,281 | 12,7% | R\$ 381,97 |
| Repasso do FUNDEB | R\$ 24,021 | 9,7% | R\$ 293,33 |
| Manutenção/Custeio da Saúde (repasso do Governo Federal) | R\$ 19,267 | 7,8% | R\$ 235,27 |
| Serviços de Água e Esgoto | R\$ 17,198 | 7,0% | R\$ 210,00 |
| ISS | R\$ 12,765 | 5,2% | R\$ 155,88 |
| IPTU | R\$ 11,511 | 4,7% | R\$ 140,57 |
| IPVA (Repasso do Governo Estadual) | R\$ 8,206 | 3,3% | R\$ 100,20 |
| Contribuição do Servidor ao Regime Próprio de Previdência - RPPS | R\$ 7,406 | 3,0% | R\$ 90,44 |
| Taxas | R\$ 5,232 | 2,1% | R\$ 63,89 |
| Demais Receitas | R\$ 20,135 | 8,2% | R\$ 245,88 |
| TOTAL | R\$ 247,053 | 100,0% | R\$ 3.016,78 |
| População | 81.893 | | |

Fontes: Relatório Resumido da Execução Orçamentária - RREO. Balanço Orçamentário e Receita Corrente Líquida. Receitas Arrecadadas. Excluídas receitas entre órgãos do governo municipal (intraorçamentárias). Secretaria do Tesouro Nacional - STN. Disponível em (https://siconfi.tesouro.gov.br/siconfi/pages/public/consulta_finbra/finbra_list.jsf)

Instituto Brasileiro de Geografia e Estatística - IBGE - População Estimada em jul/2016. Disponível em: (http://www.ibge.gov.br/home/estatistica/populacao/estimativa2016/estimativa_dou.shtm)

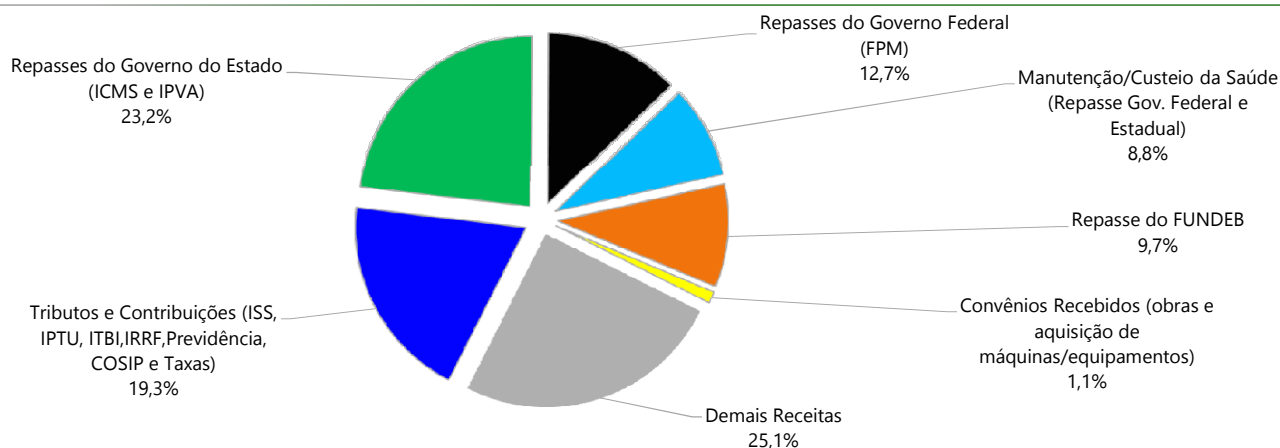
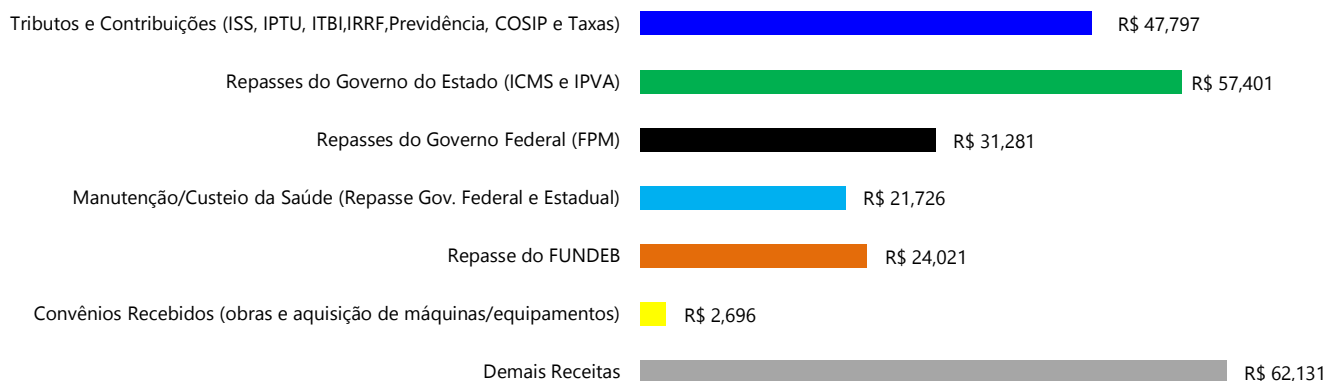
FUNDEB: neste demonstrativo foram consideradas somente as receitas recebidas do FUNDEB referentes a parcela repassada pelo Governo do Estado. Assim, R\$ 24 milhões corresponde aos valores de contribuição do Governo do Estado ao FUNDEB que foram redistribuídos para o Município de São Bento do Sul. Funcionamento do Fundo de Desenvolvimento da Educação Básica - FUNDEB: parcela de tributos arrecadados pelo Governo do Estado (20% da arrecadação de ICMS, IPVA, ITCMD, Cota parte do FPE, IPI-Exportação e Lei Complementar nº 87/96) e Municípios (20% da Cota parte do FPM, Cota parte do ITR Municipal e Lei Complementar nº 87/96) é repassada para formação do FUNDEB. Tais valores são redistribuídos ao Governo do Estado e aos Municípios de forma proporcional ao número de alunos matriculados nas respectivas redes de ensino Estadual e municipais

Receitas Financeiras: R\$ 39,8 milhões referente a rendimentos de aplicações financeiras do Regime Próprio de Previdência Social-RPPS dos Servidores Públicos Municipais

Prefeitura Municipal de São Bento do Sul - Resumo das Finanças

Principais Fontes de Arrecadação - Ano 2016

Em Milhões de R\$



| Detalhamento das Receitas | Em Milhões de R\$ | | Em Reais R\$ | |
|---|--------------------|---------------|------------------------|-----------------|
| | Arrecadação Total | | Arrecadação Per Capita | |
| | Valor | (%) | | |
| Tributos e Contribuições (ISS, IPTU, ITBI, IRRF, Previdência, COSIP e Taxas) | R\$ 47,797 | 19,3% | R\$ | 583,66 |
| Repasse do Governo do Estado (ICMS e IPVA) | R\$ 57,401 | 23,2% | R\$ | 700,93 |
| Repasse do Governo Federal (FPM) | R\$ 31,281 | 12,7% | R\$ | 381,97 |
| Manutenção/Custeio da Saúde (Repasse Gov. Federal e Estadual) | R\$ 21,726 | 8,8% | R\$ | 265,30 |
| Repasse do FUNDEB | R\$ 24,021 | 9,7% | R\$ | 293,33 |
| Convênios Recebidos (obras e aquisição de máquinas/equipamentos) | R\$ 2,696 | 1,1% | R\$ | 32,92 |
| Demais Receitas | R\$ 62,131 | 25,1% | R\$ | 758,68 |
| TOTAL | R\$ 247,053 | 100,0% | R\$ | 3.016,78 |
| População | 81.893 | | | |

Fontes: Relatório Resumido da Execução Orçamentária - RREO. Balanço Orçamentário e Receita Corrente Líquida. Receitas Arrecadadas. Excluídas receitas entre órgãos do governo municipal (intraorçamentárias). Secretaria do Tesouro Nacional - STN. Disponível em (https://siconfi.tesouro.gov.br/siconfi/pages/public/consulta_finbra/finbra_list.jsf)

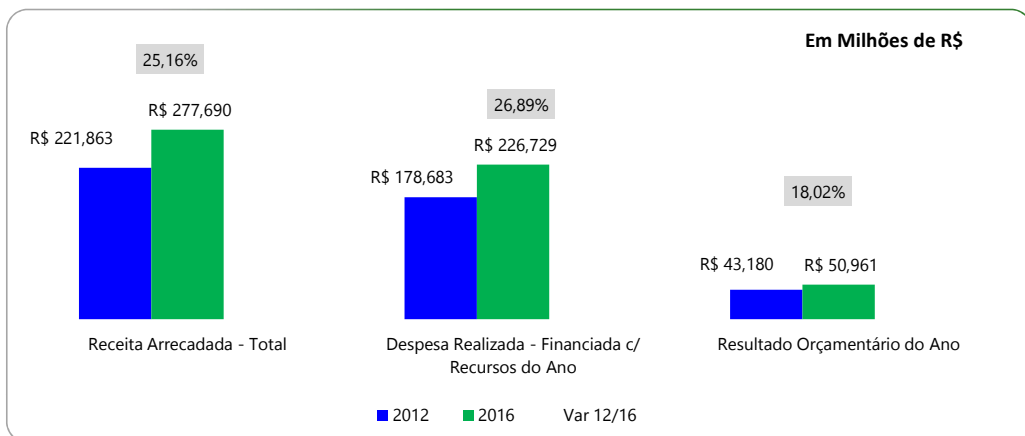
Instituto Brasileiro de Geografia e Estatística - IBGE - População Estimada em jul/2016. Disponível em: (http://www.ibge.gov.br/home/estatistica/populacao/estimativa2016/estimativa_dou.shtm)

FUNDEB: neste demonstrativo foram consideradas somente as receitas recebidas do FUNDEB referentes a parcela repassada pelo Governo do Estado. Assim, R\$ 24 milhões corresponde aos valores de contribuição do Governo do Estado ao FUNDEB que foram redistribuídos para o Município de São Bento do Sul. Funcionamento do Fundo de Desenvolvimento da Educação Básica - FUNDEB: parcela de tributos arrecadados pelo Governo do Estado (20% da arrecadação de ICMS, IPVA, ITCMD, Cota parte do FPE, IPI-Exportação e Lei Complementar nº 87/96) e Municípios (20% da Cota parte do FPM, Cota parte do ITR Municipal e Lei Complementar nº 87/96) é repassada para formação do FUNDEB. Tais valores são redistribuídos ao Governo do Estado e aos Municípios de forma proporcional ao número de alunos matriculados nas respectivas redes de ensino Estadual e municipais

Receitas Financeiras: R\$ 39,8 milhões referente a rendimentos de aplicações financeiras do Regime Próprio de Previdência Social-RPPS dos Servidores Públicos Municipais

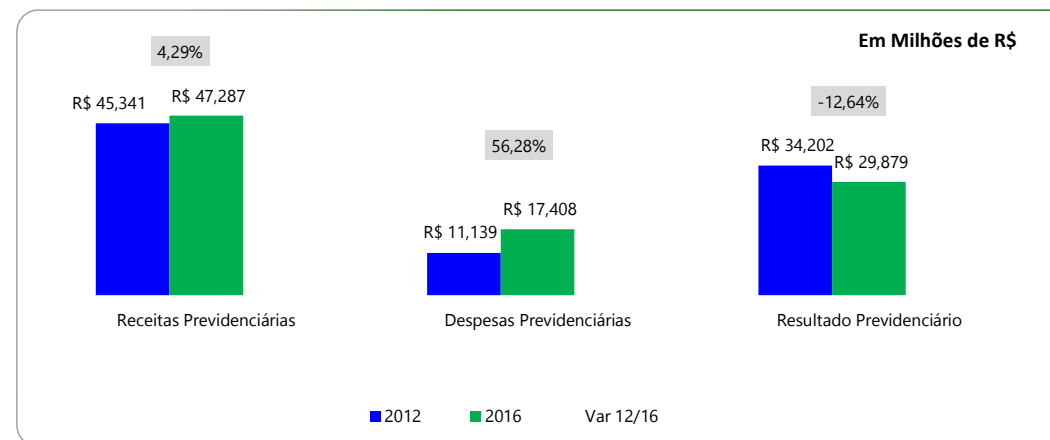
Prefeitura Municipal de São Bento do Sul - Gestão Fiscal - anos 2012 e 2016

Resultado Orçamentário



| | Em Milhões de R\$ | | |
|---|-------------------|-------------------|---------------|
| | 2012 | 2016 | Var 12/16 |
| Receita Arrecadada - Total | R\$ 221,863 | R\$ 277,690 | 25,16% |
| Despesa Realizada - Total | R\$ 186,630 | R\$ 232,642 | 24,65% |
| Resultado Orçamentário | R\$ 35,233 | R\$ 45,049 | 27,86% |
| Despesa Realizada - Financiada c/ Recursos do Ano | R\$ 178,683 | R\$ 226,729 | 26,89% |
| Despesa Realizada - Financiada c/ Recursos de Anos Anteriores | R\$ 7,947 | R\$ 5,913 | -25,60% |
| Resultado Orçamentário do Ano | R\$ 43,180 | R\$ 50,961 | 18,02% |

Resultado Previdenciário



| | Em Milhões de R\$ | | |
|---------------------------------|-------------------|-------------------|----------------|
| | 2012 | 2016 | Var 12/16 |
| Receitas Previdenciárias | R\$ 45,341 | R\$ 47,287 | 4,29% |
| Despesas Previdenciárias | R\$ 11,139 | R\$ 17,408 | 56,28% |
| Resultado Previdenciário | R\$ 34,202 | R\$ 29,879 | -12,64% |

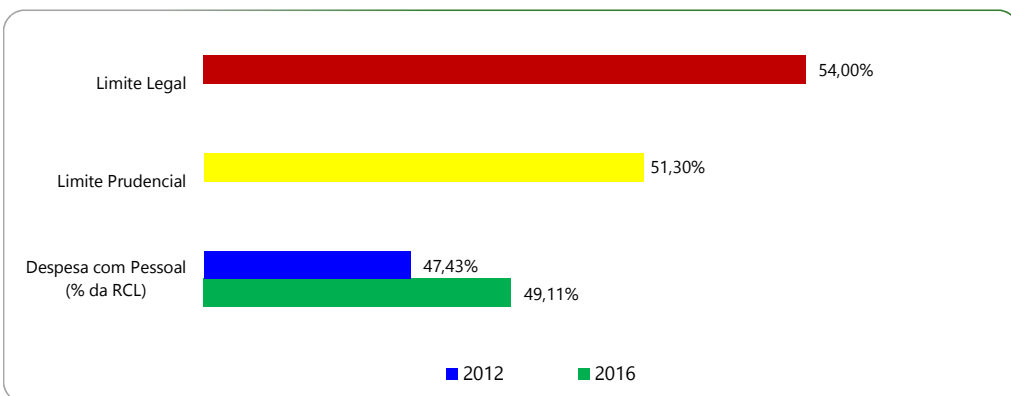
Bens e Direitos do Regime de Previdência

| | Em Milhões de R\$ | | |
|--|-------------------|-------------|-----------|
| | 31/12/2012 | 31/12/2016 | Var 12/16 |
| Aplicações Financeiras (saldo em 31/12) | R\$ 157,941 | R\$ 259,420 | 64,25% |

Prefeitura Municipal de São Bento do Sul - Gestão Fiscal - anos 2012 e 2016

Lei de Responsabilidade Fiscal - LRF

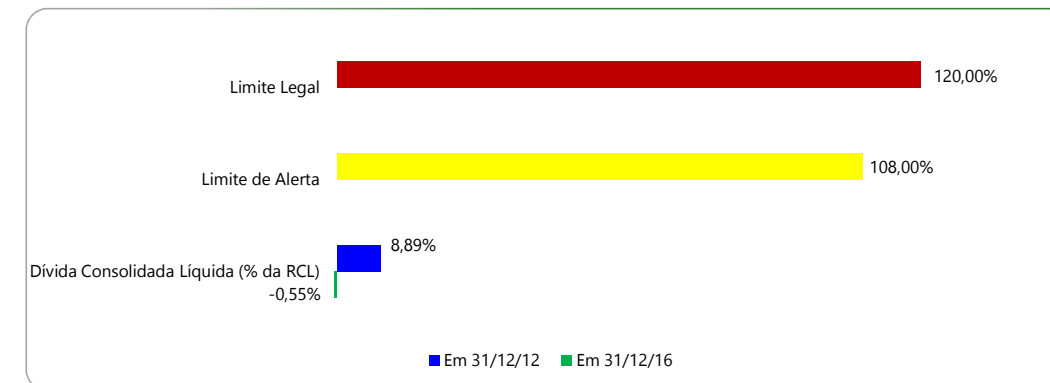
Gasto com Pessoal - LRF



Em Milhões de R\$

| | 2012 | 2016 | Var 12/16 |
|---------------------------------------|---------------|---------------|--------------|
| Despesa com Pessoal - LRF | R\$ 89,048 | R\$ 123,762 | 38,98% |
| Receita Corrente Líquida - RCL | R\$ 187,727 | R\$ 252,017 | 34,25% |
| Despesa com Pessoal (% da RCL) | 47,43% | 49,11% | 1,67% |
| Limite Prudencial | 51,30% | 51,30% | |
| Limite Legal | 54,00% | 54,00% | |

Dívida Consolidada Líquida - LRF



Em Milhões de R\$

| | Em 31/12/12 | Em 31/12/16 | Var 12/16 |
|--|--------------|---------------|---------------|
| Dívida Consolidada Líquida - DCL | R\$ 16,680 | -R\$ 1,382 | -108,29% |
| Receita Corrente Líquida - RCL | R\$ 187,727 | R\$ 252,017 | 34,25% |
| Dívida Consolidada Líquida (% da RCL) | 8,89% | -0,55% | -9,43% |
| Limite de Alerta | 108,00% | 108,00% | |
| Limite Legal | 120,00% | 120,00% | |

Fontes: Relatório Resumido da Execução Orçamentária - RREO. Balanço Orçamentário. Receitas Arrecadadas e Despesas Empenhadas (orçamento total). Secretaria do Tesouro Nacional - STN. Disponível em (https://siconfi.tesouro.gov.br/siconfi/pages/public/consulta_finbra/finbra_list.jsf)

Relatório de Gestão Fiscal - RGF. Gasto com Pessoal e Dívida Consolidada Líquida. Secretaria do Tesouro Nacional - STN. Disponível em (https://siconfi.tesouro.gov.br/siconfi/pages/public/consulta_finbra/finbra_list.jsf)