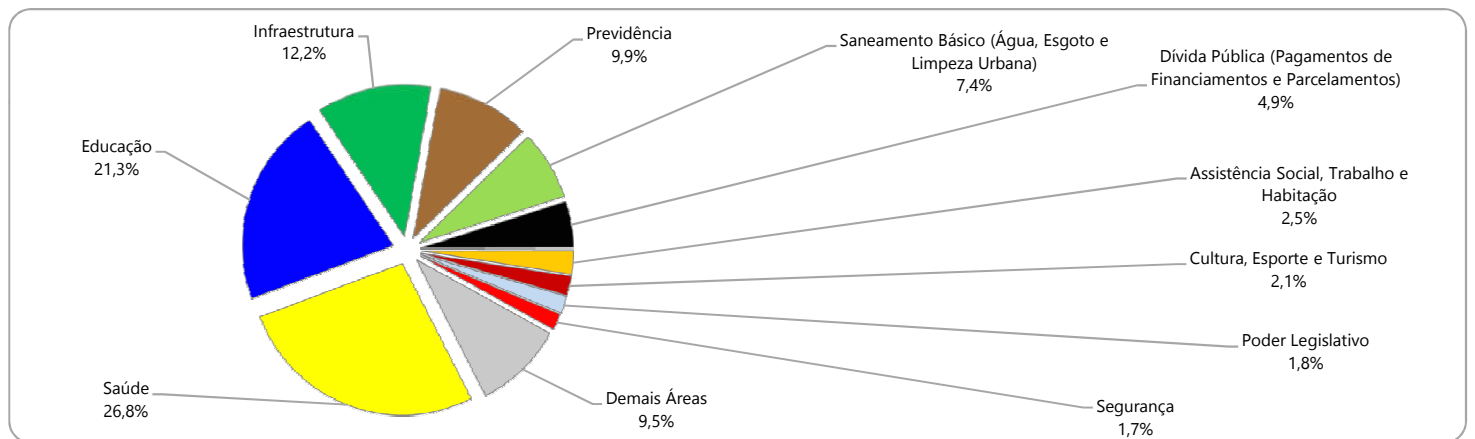
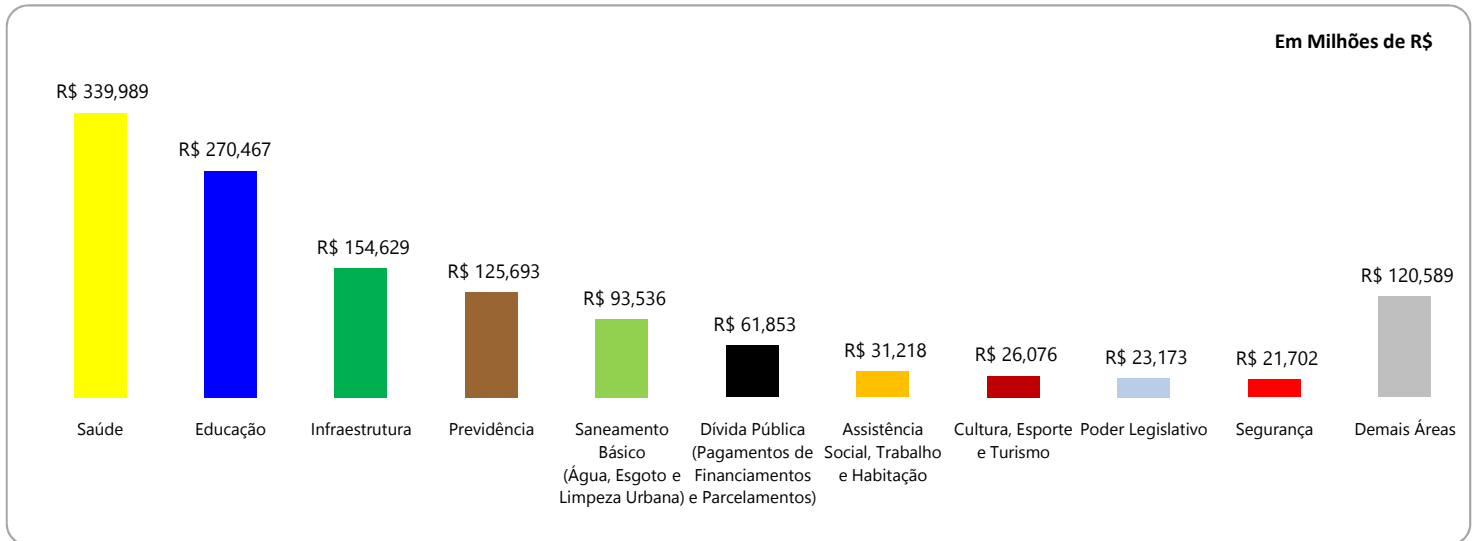


Prefeitura Municipal de Blumenau - Resumo das Finanças

Despesas Realizadas por Área de Governo - Ano 2016

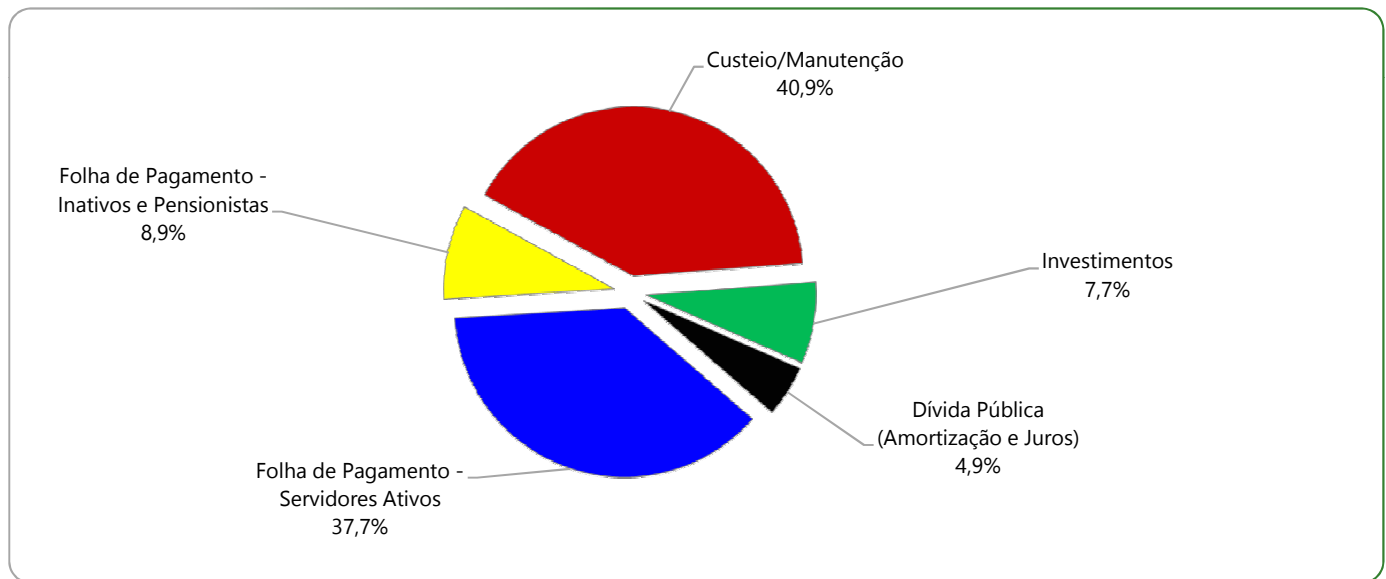
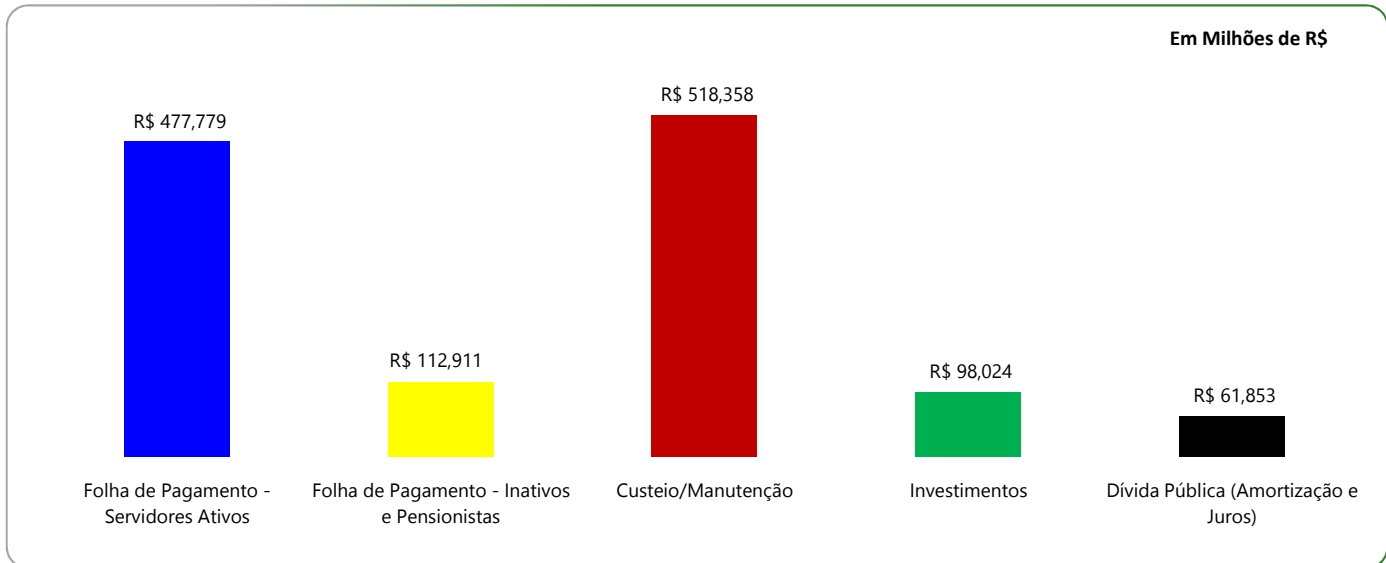


Detalhamento das Despesas	Em Milhões de R\$		Em Reais R\$	
	Valor	(%)	Despesa Per Capita	
Saúde	R\$ 339,989	26,8%	R\$	989,16
Educação	R\$ 270,467	21,3%	R\$	786,89
Infraestrutura	R\$ 154,629	12,2%	R\$	449,88
Previdência	R\$ 125,693	9,9%	R\$	365,69
Saneamento Básico (Água, Esgoto e Limpeza Urbana)	R\$ 93,536	7,4%	R\$	272,13
Dívida Pública (Pagamentos de Financiamentos e Parcelamentos)	R\$ 61,853	4,9%	R\$	179,95
Assistência Social, Trabalho e Habitação	R\$ 31,218	2,5%	R\$	90,83
Cultura, Esporte e Turismo	R\$ 26,076	2,1%	R\$	75,86
Poder Legislativo	R\$ 23,173	1,8%	R\$	67,42
Segurança	R\$ 21,702	1,7%	R\$	63,14
Demais Áreas	R\$ 120,589	9,5%	R\$	350,84
TOTAL	R\$ 1.268,926	100,0%	R\$	3.691,80
População	343.715			

Fontes: Relatório Resumido da Execução Orçamentária - RREO. Despesas Empenhadas. Excluídas despesas entre órgãos do governo municipal (intraorçamentárias). Balanço Orçamentário e Despesas por Função de Governo. Secretaria do Tesouro Nacional - STN. Disponível em (https://siconfi.tesouro.gov.br/siconfi/pages/public/consulta_finbra/finbra_list.jsf)

Prefeitura Municipal de Blumenau - Resumo das Finanças

Despesas Realizadas - Ano 2016



Detalhamento das Despesas

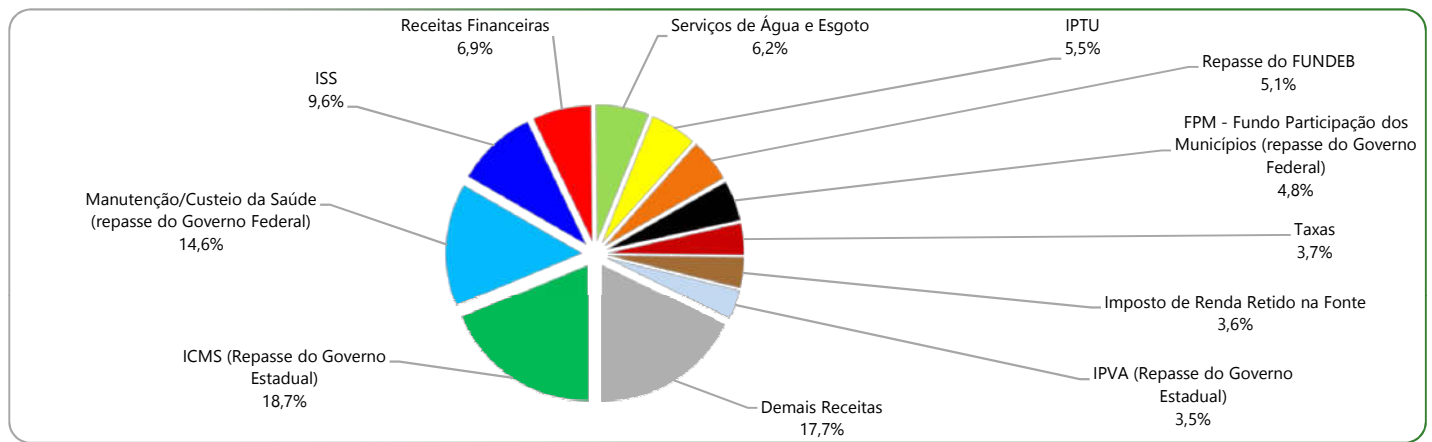
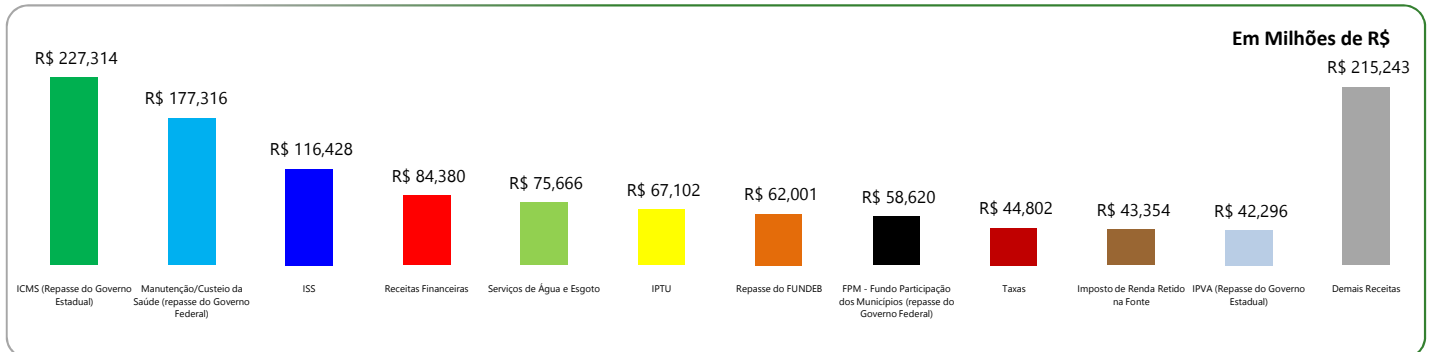
	Em Milhões de R\$		Em Reais R\$	
	Valor	(%)	Despesa Per Capita	
Folha de Pagamento - Servidores Ativos	R\$ 477,779	37,7%	R\$	1.390,05
Folha de Pagamento - Inativos e Pensionistas	R\$ 112,911	8,9%	R\$	328,50
Custeio/Manutenção	R\$ 518,358	40,9%	R\$	1.508,10
Investimentos	R\$ 98,024	7,7%	R\$	285,19
Dívida Pública (Amortização e Juros)	R\$ 61,853	4,9%	R\$	179,95
TOTAL	R\$ 1.268,926	100,0%	R\$	3.691,80
População	343.715			

Fontes: Relatório Resumido da Execução Orçamentária - RREO. Despesas Empenhadas. Excluídas despesas entre órgãos do governo municipal (intraorçamentárias). Balanço Orçamentário e Despesas por Função de Governo. Secretaria do Tesouro Nacional - STN. Disponível em (https://siconfi.tesouro.gov.br/siconfi/pages/public/consulta_finbra/finbra_list.jsf)

Instituto Brasileiro de Geografia e Estatística - IBGE - População Estimada em jul/2016. Disponível em: (http://www.ibge.gov.br/home/estatistica/populacao/estimativa2016/estimativa_dou.shtm)

Prefeitura Municipal de Blumenau - Resumo das Finanças

Receitas Arrecadadas - Ano 2016



Detalhamento das Receitas

	Em Milhões de R\$		Em Reais R\$
	Arrecadação Total	Arrecadação Total	Arrecadação Per Capita
	Valor	(%)	
ICMS (Repasso do Governo Estadual)	R\$ 227,314	18,7%	R\$ 661,34
Manutenção/Custeio da Saúde (repasso do Governo Federal)	R\$ 177,316	14,6%	R\$ 515,88
ISS	R\$ 116,428	9,6%	R\$ 338,73
Receitas Financeiras	R\$ 84,380	6,9%	R\$ 245,50
Serviços de Água e Esgoto	R\$ 75,666	6,2%	R\$ 220,14
IPTU	R\$ 67,102	5,5%	R\$ 195,23
Repasso do FUNDEB	R\$ 62,001	5,1%	R\$ 180,38
FPM - Fundo Participação dos Municípios (repasso do Governo Federal)	R\$ 58,620	4,8%	R\$ 170,55
Taxas	R\$ 44,802	3,7%	R\$ 130,35
Imposto de Renda Retido na Fonte	R\$ 43,354	3,6%	R\$ 126,13
IPVA (Repasso do Governo Estadual)	R\$ 42,296	3,5%	R\$ 123,05
Demais Receitas	R\$ 215,243	17,7%	R\$ 626,23
TOTAL	R\$ 1.214,523	100,0%	R\$ 3.533,52
População	343.715		

Fontes: Relatório Resumido da Execução Orçamentária - RREO. Balanço Orçamentário e Receita Corrente Líquida. Receitas Arrecadadas. Excluídas receitas entre órgãos do governo municipal (intraorçamentárias). Secretaria do Tesouro Nacional - STN. Disponível em (https://siconfi.tesouro.gov.br/siconfi/pages/public/consulta_finbra/finbra_list.jsf)

Instituto Brasileiro de Geografia e Estatística - IBGE - População Estimada em jul/2016. Disponível em: (http://www.ibge.gov.br/home/estatistica/populacao/estimativa2016/estimativa_dou.shtm)

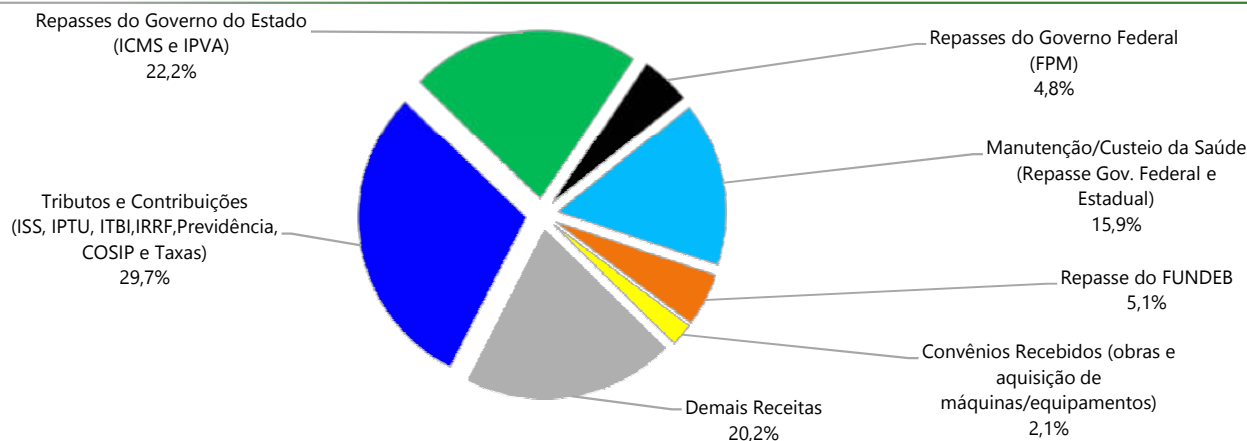

FUNDEB: neste demonstrativo foram consideradas somente as receitas recebidas do FUNDEB referentes a parcela repassada pelo Governo do Estado. Assim, R\$ 62 milhões corresponde aos valores de contribuição do Governo do Estado ao FUNDEB que foram redistribuídos para o Município de Blumenau. Funcionamento do Fundo de Desenvolvimento da Educação Básica - FUNDEB: parcela de tributos arrecadados pelo Governo do Estado (20% da arrecadação de ICMS, IPVA, ITCMD, Cota parte do FPE, IPI-Exportação e Lei Complementar nº 87/96) e Municípios (20% da Cota parte do FPM, Cota parte do ITR Municipal e Lei Complementar nº 87/96) é repassada para formação do FUNDEB. Tais valores são redistribuídos ao Governo do Estado e aos Municípios de forma proporcional ao número de alunos matriculados nas respectivas redes de ensino Estadual e municipais

Receitas Financeiras: R\$ 57,8 milhões referente a rendimentos de aplicações financeiras do Regime Próprio de Previdência Social-RPPS dos Servidores Públicos Municipais

Prefeitura Municipal de Blumenau - Resumo das Finanças

Principais Fontes de Arrecadação - Ano 2016

Em Milhões de R\$



Detalhamento das Receitas

Em Milhões de R\$

Em Reais R\$

	Arrecadação Total		Arrecadação Per Capita
	Valor	(%)	
Tributos e Contribuições (ISS, IPTU, ITBI, IRRF, Previdência, COSIP e Taxas)	R\$ 360,971	29,7%	R\$ 1.050,20
Repasses do Governo do Estado (ICMS e IPVA)	R\$ 269,610	22,2%	R\$ 784,40
Repasses do Governo Federal (FPM)	R\$ 58,620	4,8%	R\$ 170,55
Manutenção/Custeio da Saúde (Repasso Gov. Federal e Estadual)	R\$ 192,569	15,9%	R\$ 560,26
Repasso do FUNDEB	R\$ 62,001	5,1%	R\$ 180,38
Convênios Recebidos (obras e aquisição de máquinas/equipamentos)	R\$ 25,901	2,1%	R\$ 75,35
Demais Receitas	R\$ 244,852	20,2%	R\$ 712,37
TOTAL	R\$ 1.214,523	100,0%	R\$ 3.533,52
População	343.715		

Fontes: Relatório Resumido da Execução Orçamentária - RREO. Balanço Orçamentário e Receita Corrente Líquida. Receitas Arrecadadas. Excluídas receitas entre órgãos do governo municipal (intraorçamentárias). Secretaria do Tesouro Nacional - STN. Disponível em (https://siconfi.tesouro.gov.br/siconfi/pages/public/consulta_finbra/finbra_list.jsf)

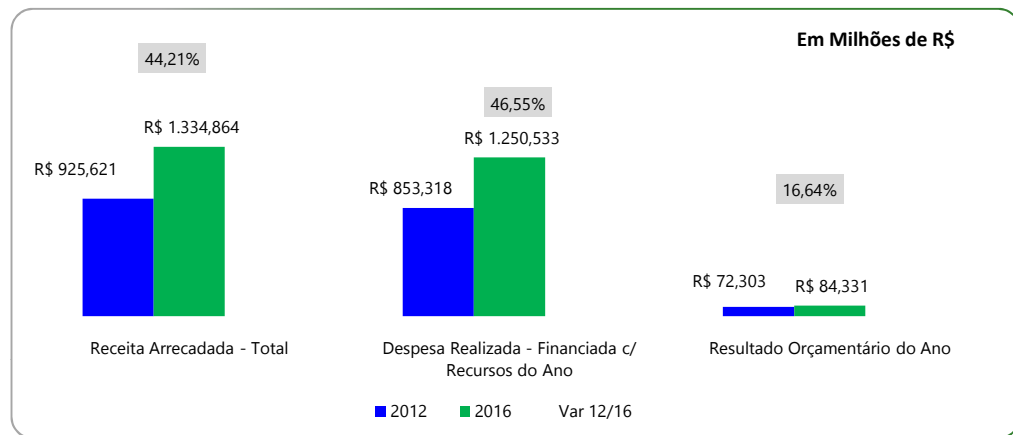
Instituto Brasileiro de Geografia e Estatística - IBGE - População Estimada em jul/2016. Disponível em: (http://www.ibge.gov.br/home/estatistica/populacao/estimativa2016/estimativa_dou.shtm)

FUNDEB: neste demonstrativo foram consideradas somente as receitas recebidas do FUNDEB referentes a parcela repassada pelo Governo do Estado. Assim, R\$ 62 milhões corresponde aos valores de contribuição do Governo do Estado ao FUNDEB que foram redistribuídos para o Município de Blumenau. Funcionamento do Fundo de Desenvolvimento da Educação Básica - FUNDEB: parcela de tributos arrecadados pelo Governo do Estado (20% da arrecadação de ICMS, IPVA, ITCMD, Cota parte do FPE, IPI-Exportação e Lei Complementar nº 87/96) e Municípios (20% da Cota parte do FPM, Cota parte do ITR Municipal e Lei Complementar nº 87/96) é repassada para formação do FUNDEB. Tais valores são redistribuídos ao Governo do Estado e aos Municípios de forma proporcional ao número de alunos matriculados nas respectivas redes de ensino Estadual e municipais

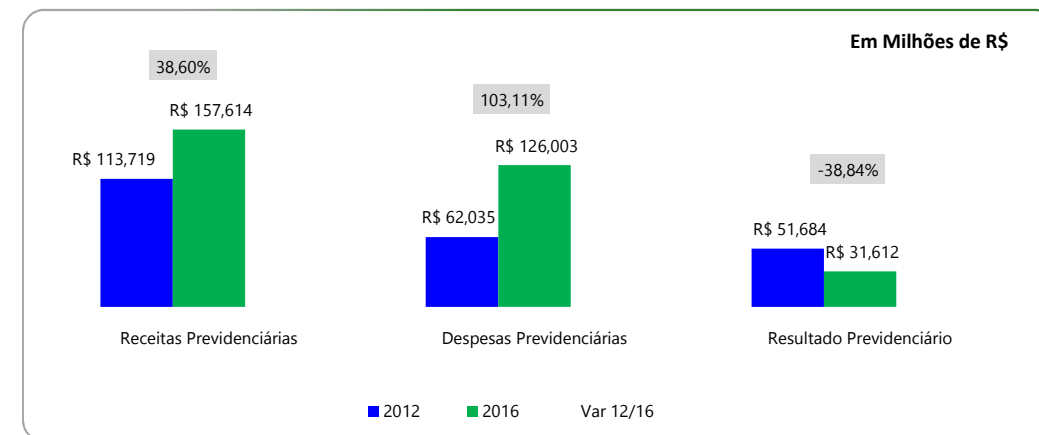
Receitas Financeiras: R\$ 57,8 milhões referente a rendimentos de aplicações financeiras do Regime Próprio de Previdência Social-RPPS dos Servidores Públicos Municipais

Prefeitura Municipal de Blumenau - Gestão Fiscal - anos 2012 e 2016

Resultado Orçamentário



Resultado Previdenciário



Em Milhões de R\$

	2012	2016	Var 12/16
Receita Arrecadada - Total	R\$ 925,621	R\$ 1.334,864	44,21%
Despesa Realizada - Total	R\$ 872,458	R\$ 1.303,872	49,45%
Resultado Orçamentário	R\$ 53,163	R\$ 30,993	-41,70%
Despesa Realizada - Financiada c/ Recursos do Ano	R\$ 853,318	R\$ 1.250,533	46,55%
Despesa Realizada - Financiada c/ Recursos de Anos Anteriores	R\$ 19,140	R\$ 53,339	178,68%
Resultado Orçamentário do Ano	R\$ 72,303	R\$ 84,331	16,64%

Em Milhões de R\$

	2012	2016	Var 12/16
Receitas Previdenciárias	R\$ 113,719	R\$ 157,614	38,60%
Despesas Previdenciárias	R\$ 62,035	R\$ 126,003	103,11%
Resultado Previdenciário	R\$ 51,684	R\$ 31,612	-38,84%

Bens e Direitos do Regime de Previdência

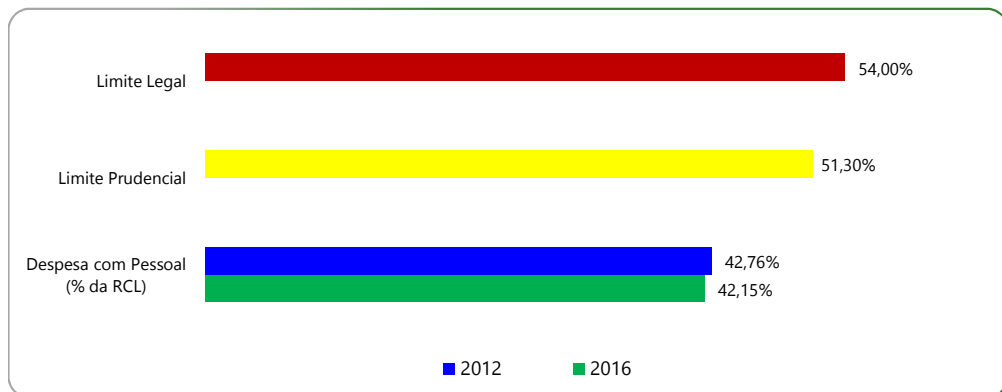
Em Milhões de R\$

	31/12/2012	31/12/2016	Var 12/16
Aplicações Financeiras (saldo em 31/12)	R\$ 263,316	R\$ 387,822	47,28%

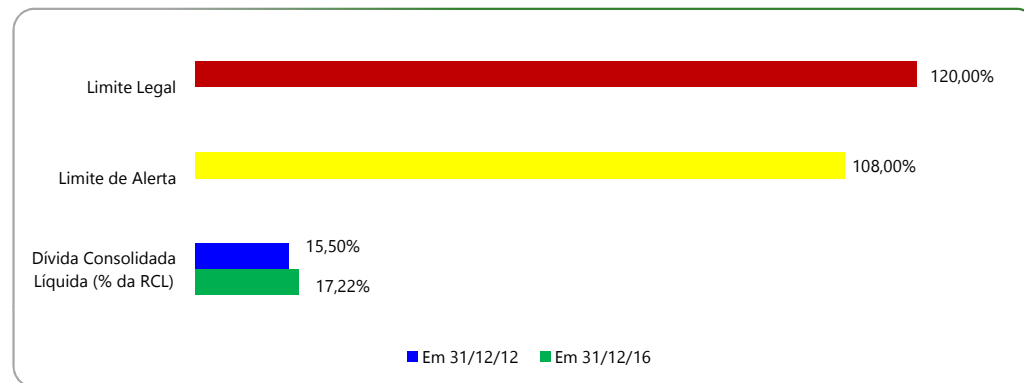
Prefeitura Municipal de Blumenau - Gestão Fiscal - anos 2012 e 2016

Lei de Responsabilidade Fiscal - LRF

Gasto com Pessoal - LRF



Dívida Consolidada Líquida - LRF



Em Milhões de R\$

	2012	2016	Var 12/16
Despesa com Pessoal - LRF	R\$ 339,381	R\$ 491,443	44,81%
Receita Corrente Líquida - RCL	R\$ 793,777	R\$ 1.165,854	46,87%
Despesa com Pessoal (% da RCL)	42,76%	42,15%	-0,60%
Limite Prudencial	51,30%	51,30%	
Limite Legal	54,00%	54,00%	

Em Milhões de R\$

	Em 31/12/12	Em 31/12/16	Var 12/16
Dívida Consolidada Líquida - DCL	R\$ 123,022	R\$ 200,738	63,17%
Receita Corrente Líquida - RCL	R\$ 793,777	R\$ 1.165,854	46,87%
Dívida Consolidada Líquida (% da RCL)	15,50%	17,22%	1,72%
Limite de Alerta	108,00%	108,00%	
Limite Legal	120,00%	120,00%	

Fontes: Relatório Resumido da Execução Orçamentária - RREO. Balanço Orçamentário. Receitas Arrecadadas e Despesas Empenhadas (orçamento total). Secretaria do Tesouro Nacional - STN. Disponível em (https://siconfi.tesouro.gov.br/siconfi/pages/public/consulta_finbra/finbra_list.jsf)

Relatório de Gestão Fiscal - RGF. Gasto com Pessoal e Dívida Consolidada Líquida. Secretaria do Tesouro Nacional - STN. Disponível em (https://siconfi.tesouro.gov.br/siconfi/pages/public/consulta_finbra/finbra_list.jsf)