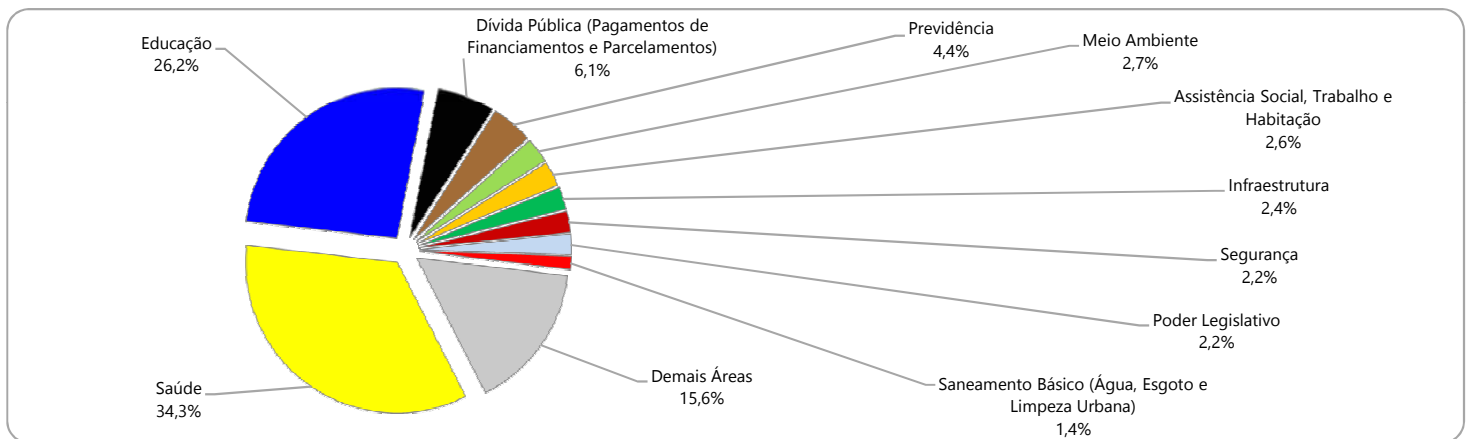
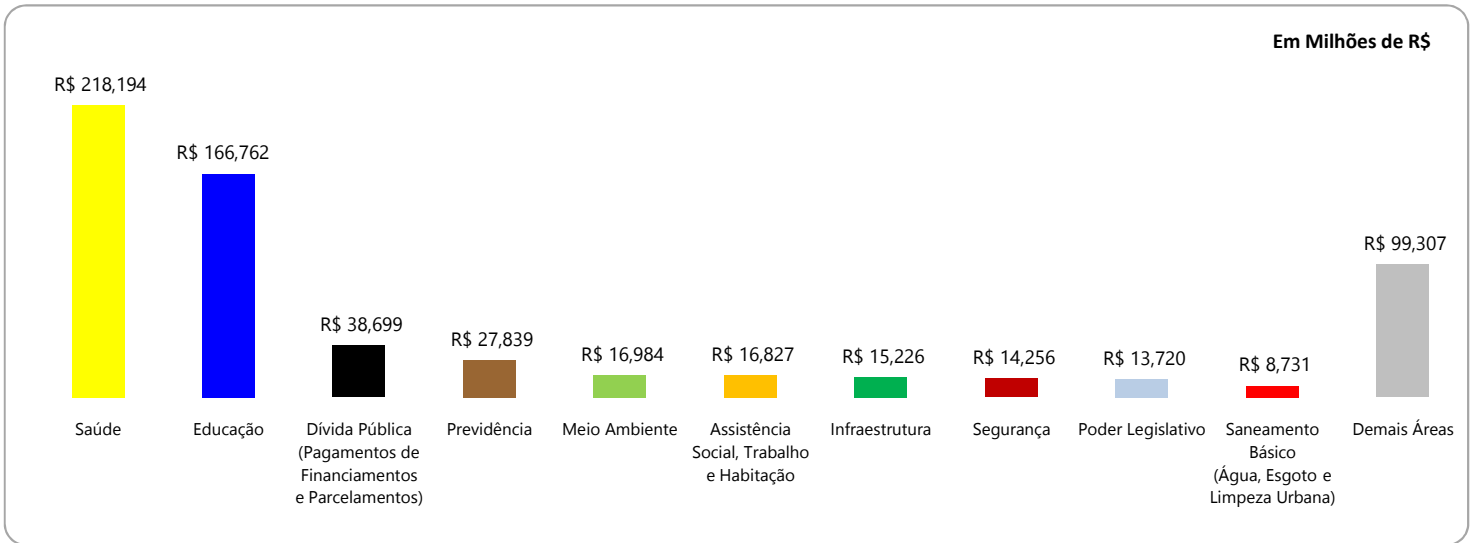


Prefeitura Municipal de Criciúma - Resumo das Finanças

Despesas Realizadas por Área de Governo - Ano 2016

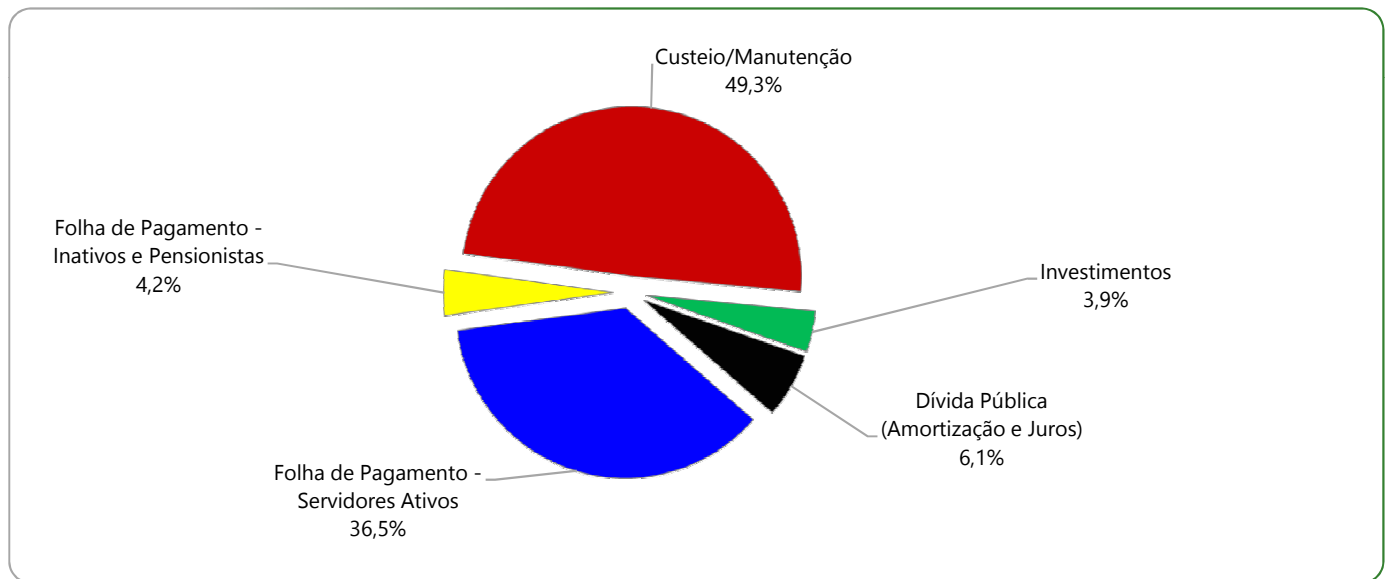
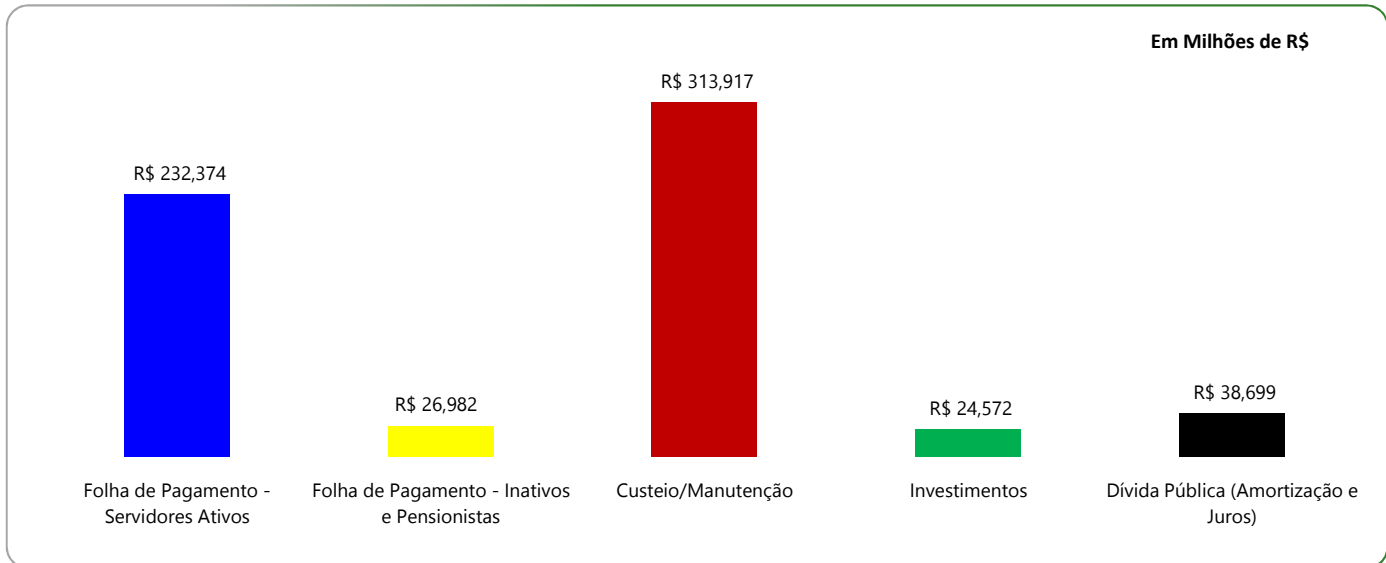


Detalhamento das Despesas	Em Milhões de R\$		Em Reais R\$	
	Valor	(%)	Despesa Per Capita	
Saúde	R\$ 218,194	34,3%	R\$	1.043,23
Educação	R\$ 166,762	26,2%	R\$	797,32
Dívida Pública (Pagamentos de Financiamentos e Parcelamentos)	R\$ 38,699	6,1%	R\$	185,03
Previdência	R\$ 27,839	4,4%	R\$	133,10
Meio Ambiente	R\$ 16,984	2,7%	R\$	81,20
Assistência Social, Trabalho e Habitação	R\$ 16,827	2,6%	R\$	80,45
Infraestrutura	R\$ 15,226	2,4%	R\$	72,80
Segurança	R\$ 14,256	2,2%	R\$	68,16
Poder Legislativo	R\$ 13,720	2,2%	R\$	65,60
Saneamento Básico (Água, Esgoto e Limpeza Urbana)	R\$ 8,731	1,4%	R\$	41,74
Demais Áreas	R\$ 99,307	15,6%	R\$	474,81
TOTAL	R\$ 636,544	100,0%	R\$	3.043,44
População	209.153			

Fontes: Relatório Resumido da Execução Orçamentária - RREO. Despesas Empenhadas. Excluídas despesas entre órgãos do governo municipal (intraorçamentárias). Balanço Orçamentário e Despesas por Função de Governo. Secretaria do Tesouro Nacional - STN. Disponível em (https://siconfi.tesouro.gov.br/siconfi/pages/public/consulta_finbra/finbra_list.jsf)

Prefeitura Municipal de Criciúma - Resumo das Finanças

Despesas Realizadas - Ano 2016



Detalhamento das Despesas

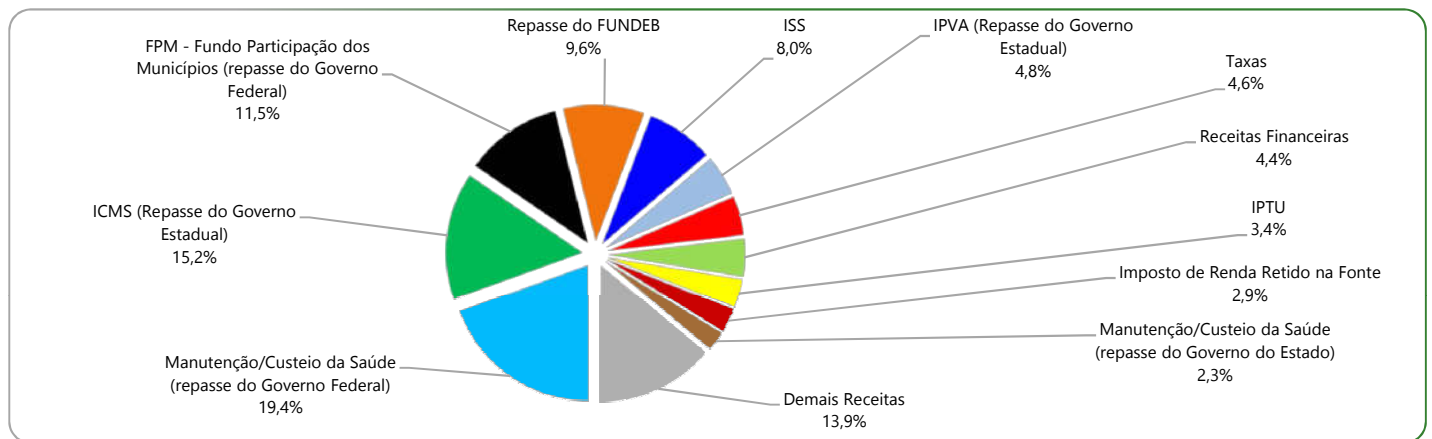
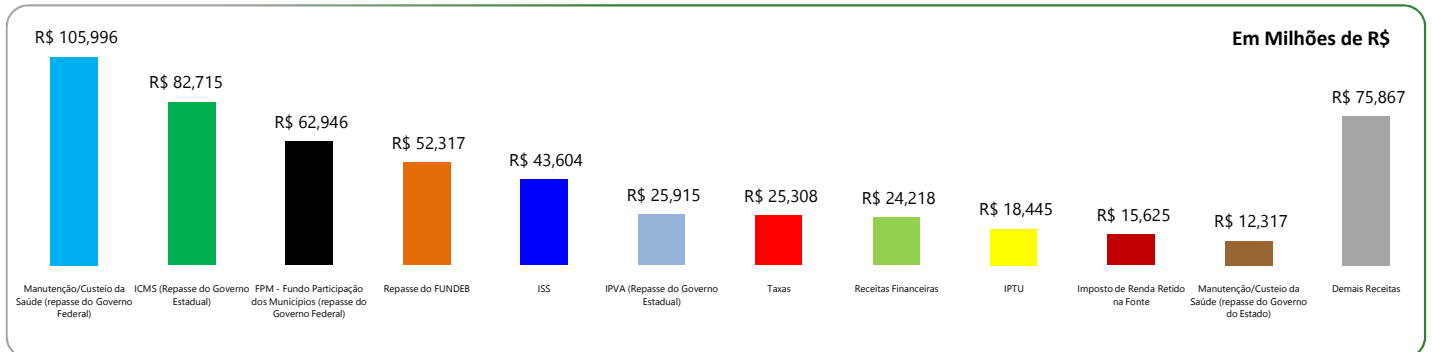
	Em Milhões de R\$		Em Reais R\$	
	Valor	(%)	Despesa Per Capita	
Folha de Pagamento - Servidores Ativos	R\$ 232,374	36,5%	R\$	1.111,02
Folha de Pagamento - Inativos e Pensionistas	R\$ 26,982	4,2%	R\$	129,01
Custeio/Manutenção	R\$ 313,917	49,3%	R\$	1.500,90
Investimentos	R\$ 24,572	3,9%	R\$	117,48
Dívida Pública (Amortização e Juros)	R\$ 38,699	6,1%	R\$	185,03
TOTAL	R\$ 636,544	100,0%	R\$	3.043,44
População	209.153			

Fontes: Relatório Resumido da Execução Orçamentária - RREO. Despesas Empenhadas. Excluídas despesas entre órgãos do governo municipal (intraorçamentárias). Balanço Orçamentário e Despesas por Função de Governo. Secretaria do Tesouro Nacional - STN. Disponível em (https://siconfi.tesouro.gov.br/siconfi/pages/public/consulta_finbra/finbra_list.jsf)

Instituto Brasileiro de Geografia e Estatística - IBGE - População Estimada em jul/2016. Disponível em: (http://www.ibge.gov.br/home/estatistica/populacao/estimativa2016/estimativa_dou.shtml)

Prefeitura Municipal de Criciúma - Resumo das Finanças

Receitas Arrecadadas - Ano 2016



Detalhamento das Receitas

	Em Milhões de R\$		Em Reais R\$	
	Arrecadação Total	Arrecadação Total	Arrecadação Per Capita	Arrecadação Per Capita
	Valor	(%)		
Manutenção/Custeio da Saúde (repasso do Governo Federal)	R\$ 105,996	19,4%	R\$ 506,79	
ICMS (Repasso do Governo Estadual)	R\$ 82,715	15,2%	R\$ 395,47	
FPM - Fundo Participação dos Municípios (repasso do Governo Federal)	R\$ 62,946	11,5%	R\$ 300,96	
Repasso do FUNDEB	R\$ 52,317	9,6%	R\$ 250,14	
ISS	R\$ 43,604	8,0%	R\$ 208,48	
IPVA (Repasso do Governo Estadual)	R\$ 25,915	4,8%	R\$ 123,90	
Taxas	R\$ 25,308	4,6%	R\$ 121,00	
Receitas Financeiras	R\$ 24,218	4,4%	R\$ 115,79	
IPTU	R\$ 18,445	3,4%	R\$ 88,19	
Imposto de Renda Retido na Fonte	R\$ 15,625	2,9%	R\$ 74,71	
Manutenção/Custeio da Saúde (repasso do Governo do Estado)	R\$ 12,317	2,3%	R\$ 58,89	
Demais Receitas	R\$ 75,867	13,9%	R\$ 362,74	
TOTAL	R\$ 545,275	100,0%	R\$ 2.607,06	
População				209.153

Fontes: Relatório Resumido da Execução Orçamentária - RREO. Balanço Orçamentário e Receita Corrente Líquida. Receitas Arrecadadas. Excluídas receitas entre órgãos do governo municipal (intraorçamentárias). Secretaria do Tesouro Nacional - STN. Disponível em (https://siconfi.tesouro.gov.br/siconfi/pages/public/consulta_finbra/finbra_list.jsf)

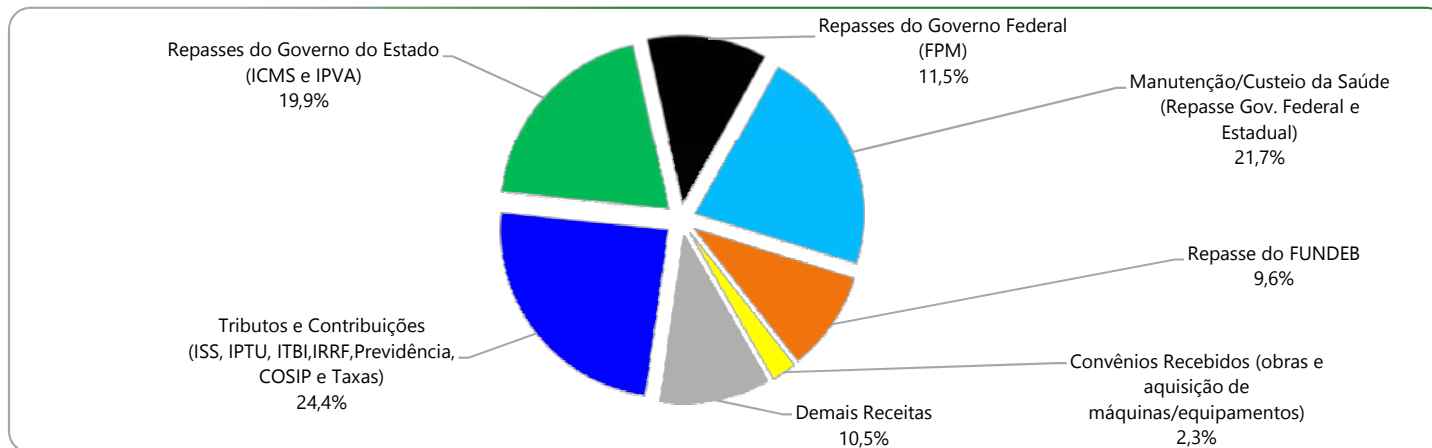
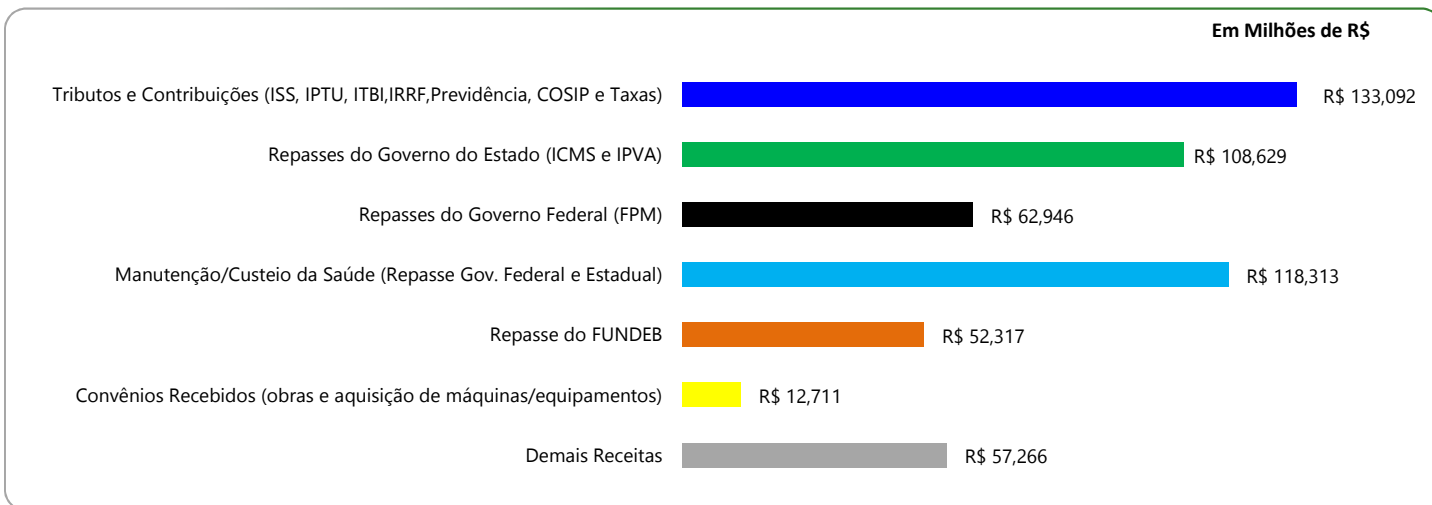
Instituto Brasileiro de Geografia e Estatística - IBGE - População Estimada em jul/2016. Disponível em: (http://www.ibge.gov.br/home/estatistica/populacao/estimativa2016/estimativa_dou.shtm)

FUNDEB: neste demonstrativo foram consideradas somente as receitas recebidas do FUNDEB referentes a parcela repassada pelo Governo do Estado. Assim, R\$ 52,3 milhões corresponde aos valores de contribuição do Governo do Estado ao FUNDEB que foram redistribuídos para o Município de Criciúma. Funcionamento do Fundo de Desenvolvimento da Educação Básica - FUNDEB; parcela de tributos arrecadados pelo Governo do Estado (20% da arrecadação de ICMS, IPVA, ITCMD, Cota parte do FPE, IPI-Exportação e Lei Complementar nº 87/96) e Municípios (20% da Cota parte do FPM, Cota parte do ITR Municipal e Lei Complementar nº 87/96) é repassada para formação do FUNDEB. Tais valores são redistribuídos ao Governo do Estado e aos Municípios de forma proporcional ao número de alunos matriculados nas respectivas redes de ensino Estadual e municipais

Receitas Financeiras: R\$ 21,3 milhões referente a rendimentos de aplicações financeiras do Regime Próprio de Previdência Social-RPPS dos Servidores Públicos Municipais

Prefeitura Municipal de Criciúma - Resumo das Finanças

Principais Fontes de Arrecadação - Ano 2016



Detalhamento das Receitas

	Em Milhões de R\$		Em Reais R\$	
	Valor	(%)	Arrecadação Per Capita	
Tributos e Contribuições (ISS, IPTU, ITBI, IRRF, Previdência, COSIP e Taxas)	R\$ 133,092	24,4%	R\$	636,34
Repasses do Governo do Estado (ICMS e IPVA)	R\$ 108,629	19,9%	R\$	519,38
Repasses do Governo Federal (FPM)	R\$ 62,946	11,5%	R\$	300,96
Manutenção/Custeio da Saúde (Repasso Gov. Federal e Estadual)	R\$ 118,313	21,7%	R\$	565,68
Repasso do FUNDEB	R\$ 52,317	9,6%	R\$	250,14
Convênios Recebidos (obras e aquisição de máquinas/equipamentos)	R\$ 12,711	2,3%	R\$	60,77
Demais Receitas	R\$ 57,266	10,5%	R\$	273,80
TOTAL	R\$ 545,275	100,0%	R\$	2.607,06
População	209.153			

Fontes: Relatório Resumido da Execução Orçamentária - RREO, Balanço Orçamentário e Receita Corrente Líquida. Receitas Arrecadadas. Excluídas receitas entre órgãos do governo municipal (intraorçamentárias). Secretaria do Tesouro Nacional - STN. Disponível em (https://siconfi.tesouro.gov.br/siconfi/pages/public/consulta_finbra/finbra_list.jsf)

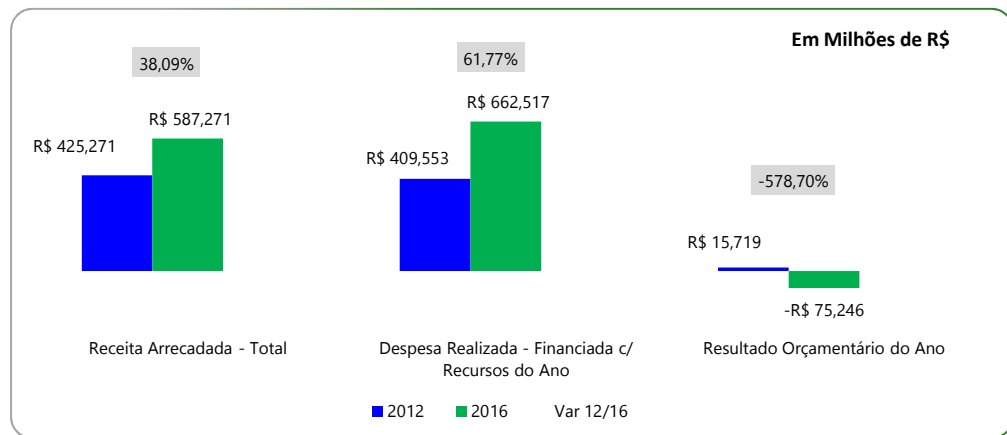
Instituto Brasileiro de Geografia e Estatística - IBGE - População Estimada em jul/2016. Disponível em: (http://www.ibge.gov.br/home/estatistica/populacao/estimativa2016/estimativa_dou.shtm)

FUNDEB: neste demonstrativo foram consideradas somente as receitas recebidas do FUNDEB referentes a parcela repassada pelo Governo do Estado. Assim, R\$ 52,3 milhões corresponde aos valores de contribuição do Governo do Estado ao FUNDEB que foram redistribuídos para o Município de Criciúma. Funcionamento do Fundo de Desenvolvimento da Educação Básica - FUNDEB: parcela de tributos arrecadados pelo Governo do Estado (20% da arrecadação de ICMS, IPVA, ITCMD, Cota parte do FPE, IPI-Exportação e Lei Complementar nº 87/96) e Municípios (20% da Cota parte do FPM, Cota parte do ITR Municipal e Lei Complementar nº 87/96) é repassada para formação do FUNDEB. Tais valores são redistribuídos ao Governo do Estado e aos Municípios de forma proporcional ao número de alunos matriculados nas respectivas redes de ensino Estadual e municipais

Receitas Financeiras: R\$ 21,3 milhões referente a rendimentos de aplicações financeiras do Regime Próprio de Previdência Social-RPPS dos Servidores Públicos Municipais

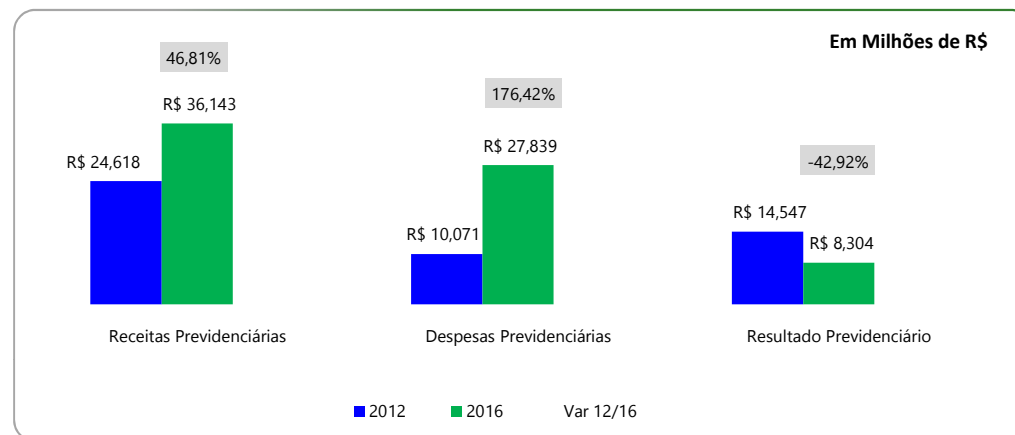
Prefeitura Municipal de Criciúma - Gestão Fiscal - anos 2012 e 2016

Resultado Orçamentário



	Em Milhões de R\$		
	2012	2016	Var 12/16
Receita Arrecadada - Total	R\$ 425,271	R\$ 587,271	38,09%
Despesa Realizada - Total	R\$ 409,733	R\$ 667,897	63,01%
Resultado Orçamentário	R\$ 15,539	-R\$ 80,626	-618,87%
Despesa Realizada - Financiada c/ Recursos do Ano	R\$ 409,553	R\$ 662,517	61,77%
Despesa Realizada - Financiada c/ Recursos de Anos Anteriores	R\$ 0,180	R\$ 5,380	2888,89%
Resultado Orçamentário do Ano	R\$ 15,719	-R\$ 75,246	-578,70%

Resultado Previdenciário



	Em Milhões de R\$		
	2012	2016	Var 12/16
Receitas Previdenciárias	R\$ 24,618	R\$ 36,143	46,81%
Despesas Previdenciárias	R\$ 10,071	R\$ 27,839	176,42%
Resultado Previdenciário	R\$ 14,547	R\$ 8,304	-42,92%

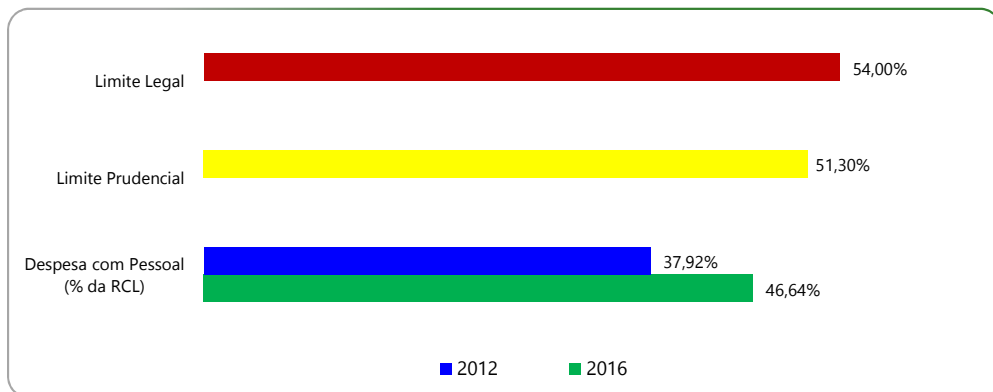
Bens e Direitos do Regime de Previdência

	Em Milhões de R\$		
	31/12/2012	31/12/2016	Var 12/16
Aplicações Financeiras (saldo em 31/12)	R\$ 75,755	R\$ 113,300	49,56%

Prefeitura Municipal de Criciúma - Gestão Fiscal - anos 2012 e 2016

Lei de Responsabilidade Fiscal - LRF

Gasto com Pessoal - LRF

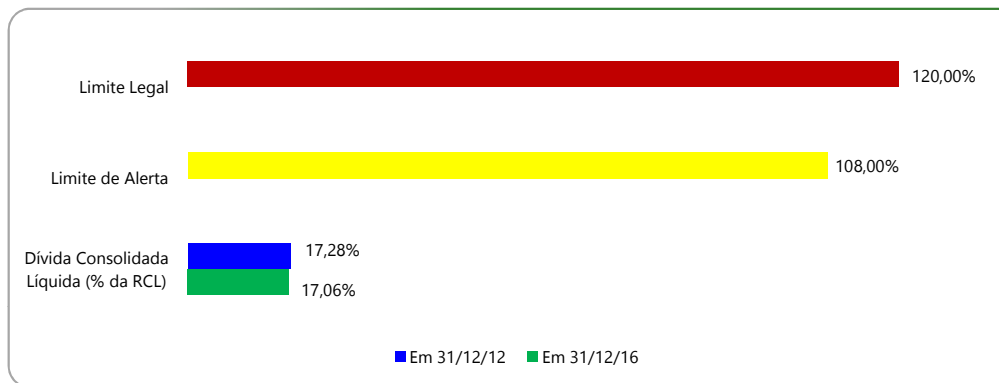


Em Milhões de R\$

	2012	2016	Var 12/16
Despesa com Pessoal - LRF	R\$ 147,586	R\$ 259,802	76,03%
Receita Corrente Líquida - RCL	R\$ 389,188	R\$ 557,028	43,13%
Despesa com Pessoal (% da RCL)	37,92%	46,64%	8,72%
Limite Prudencial	51,30%	51,30%	
Limite Legal	54,00%	54,00%	

Fontes: Relatório Resumido da Execução Orçamentária - RREO. Balanço Orçamentário. Receitas Arrecadadas e Despesas Empenhadas (orçamento total). Secretaria do Tesouro Nacional - STN. Disponível em (https://siconfi.tesouro.gov.br/siconfi/pages/public/consulta_finbra/finbra_list.jsf)

Dívida Consolidada Líquida - LRF



Em Milhões de R\$

	Em 31/12/12	Em 31/12/16	Var 12/16
Dívida Consolidada Líquida - DCL	R\$ 67,269	R\$ 95,022	41,26%
Receita Corrente Líquida - RCL	R\$ 389,188	R\$ 557,028	43,13%
Dívida Consolidada Líquida (% da RCL)	17,28%	17,06%	-0,23%
Limite de Alerta	108,00%	108,00%	
Limite Legal	120,00%	120,00%	

Relatório de Gestão Fiscal - RGF. Gasto com Pessoal e Dívida Consolidada Líquida. Secretaria do Tesouro Nacional - STN. Disponível em (https://siconfi.tesouro.gov.br/siconfi/pages/public/consulta_finbra/finbra_list.jsf)