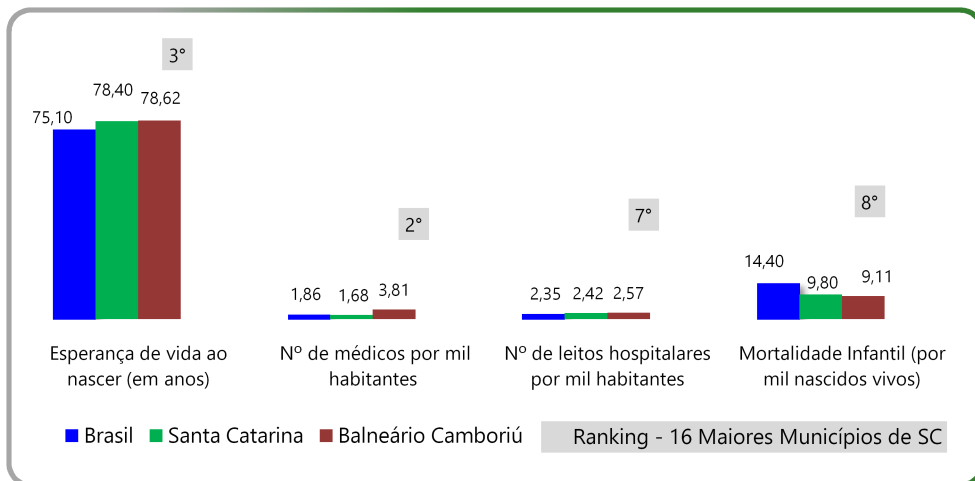
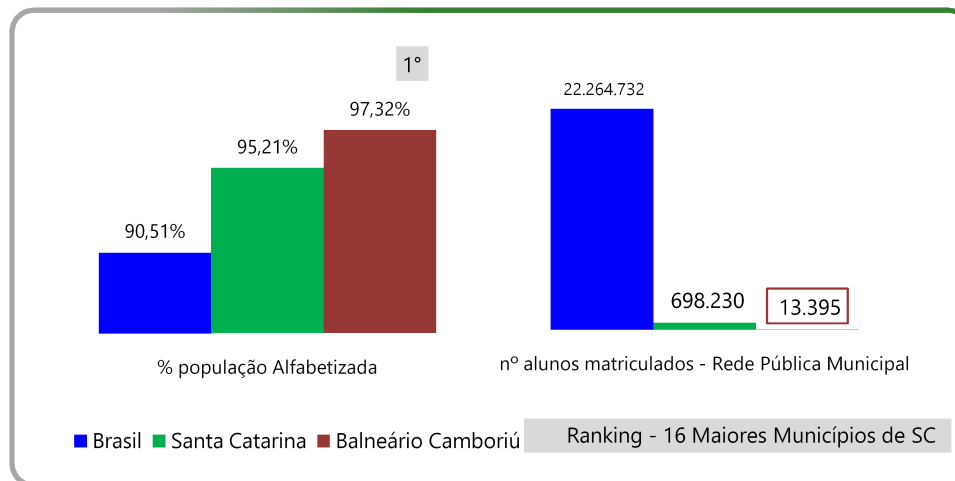


## Município de Balneário Camboriú - Indicadores de Sustentabilidade

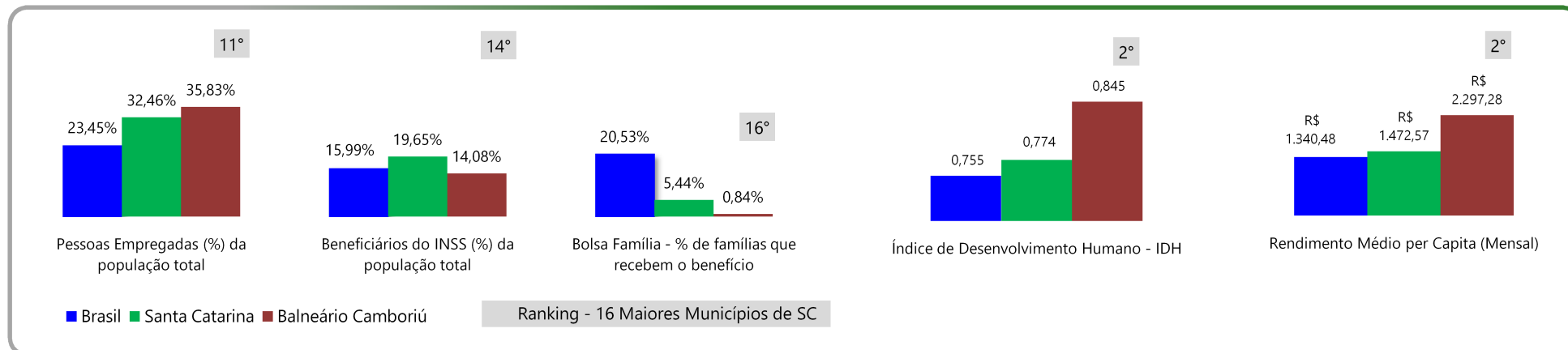
### Saúde



### Educação

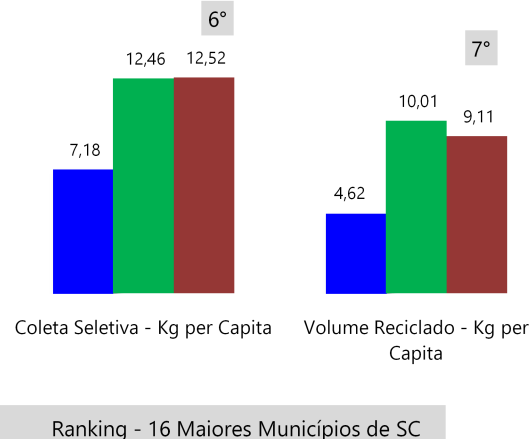
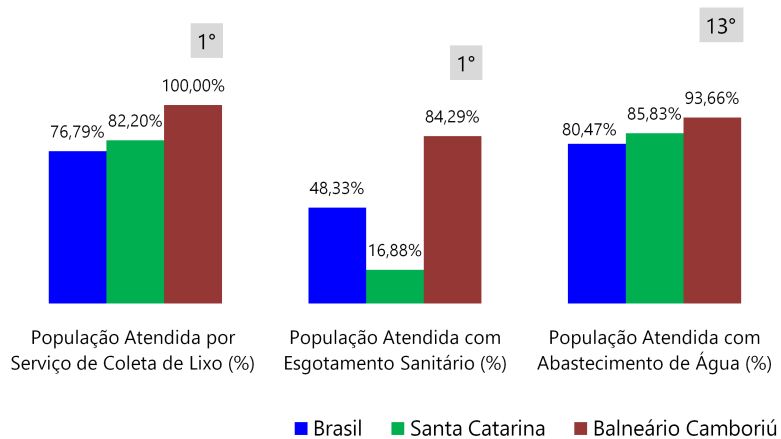


### Social

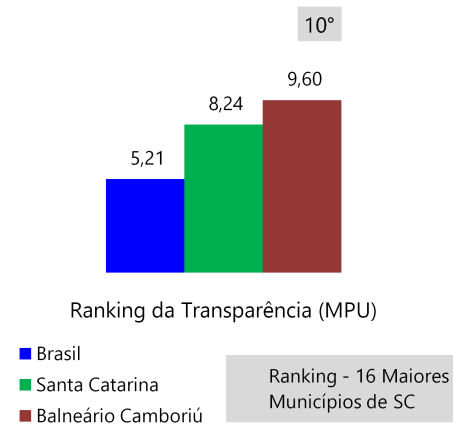


## Município de Balneário Camboriú - Indicadores de Sustentabilidade

### Ambiental



### Institucional



Ranking - 16 Maiores Municípios de SC

Ranking - 16 Maiores Municípios de SC

Dimensão	Indicador	Ano de Referência (BR e SC)	Brasil	Santa Catarina	Ranking dos Estados (Posição SC)	Ano de Referência (Município)	Balneário Camboriú	Ranking - 16 Maiores Municípios de SC
Saúde	Esperança de vida ao nascer (em anos)	2014	75,10	78,40	1º	2010	78,62	3º
	Nº de médicos por mil habitantes	2010	1,86	1,68	8º	2014	3,81	2º
	Nº de leitos hospitalares por mil habitantes	2012	2,35	2,42	9º	2014	2,57	7º
	Mortalidade Infantil (por mil nascidos vivos)	2014	14,40	9,80	2º	2014	9,11	8º
Educação	% população Alfabetizada	2014	90,51%	95,21%	3º	2010	97,32%	1º
	nº alunos matriculados - Rede Pública Municipal	2015	22.264.732	698.230	-	2015	13.395	-

## Município de Balneário Camboriú - Indicadores de Sustentabilidade

Dimensão	Indicador	Ano de Referência (BR e SC)	Brasil	Santa Catarina	Ranking dos Estados (Posição SC)	Ano de Referência (Município)	Balneário Camboriú	Ranking - 16 Maiores Municípios de SC
Social	<b>nº de Vagas de Emprego</b>	2015	47.945.959	2.213.794	7º	2015	45.913	10º
	<b>Varição do nº de Vagas de Emprego no ano</b>	2015	-1.625.551	-60.139	20º	2015	-779	2º
	<b>Varição (%) do nº de Vagas de Emprego no ano</b>	2015	-3,28%	-2,64%	16º	2015	-1,67%	3º
	<b>Pessoas Empregadas (%) da população total</b>	2015	23,45%	32,46%	2º	2015	35,83%	11º
	<b>nº Beneficiários da Previdência Social - INSS</b>	2015	32.701.562	1.339.931	11º	2015	18.050	14º
	<b>Beneficiários do INSS (%) da população total</b>	2015	15,99%	19,65%	2º	2015	14,08%	14º
	<b>Índice de Desenvolvimento Humano - IDH</b>	2010	0,755	0,774	3º	2010	0,845	2º
	<b>Rendimento Médio per Capita (Mensal)</b>	2010	R\$ 1.340,48	R\$ 1.472,57	4º	2010	R\$ 2.297,28	2º
	<b>Bolsa Família - % de famílias que recebem o benefício</b>	2015	20,53%	5,44%	27º	2015	0,84%	16º
	<b>Nº de Famílias Beneficiárias do Bolsa Família</b>	2015	13.782.217	129.287	-	2015	331	-
	<b>Valor Recebido - ano 2015 - Bolsa Família</b>	2015	R\$ 27.650.301.339,00	R\$ 244.021.067,00	-	2015	R\$ 559.897,00	-
	<b>População (IBGE)</b>	2015	204.450.649	6.819.190	11º	2015	128.155	11º
Ambiental	<b>População Atendida com Abastecimento de Água (%)</b>	2014	80,47%	85,83%	6º	2014	93,66%	13º
	<b>População Atendida com Esgotamento Sanitário (%)</b>	2014	48,33%	16,88%	19º	2014	84,29%	1º
	<b>População Atendida por Serviço de Coleta de Lixo (%)</b>	2014	76,79%	82,20%	7º	2014	100,00%	1º
	<b>Coleta de Lixo (Resíduos Sólidos) - total no ano</b>							
	<b>Coleta Domiciliar e Pública - Volume total (Toneladas)</b>	2014	57.945.639	1.497.271	12º	2014	54.651	6º
	<b>Coleta Domiciliar e Pública - Kg per Capita</b>	2014	285,77	222,57	20º	2014	438,76	1º
	<b>Coleta Seletiva - Volume total (Toneladas)</b>	2014	1.455.139	83.827	5º	2014	1.559	7º
	<b>Coleta Seletiva - Kg per Capita</b>	2014	7,18	12,46	4º	2014	12,52	6º
	<b>(%) Coleta Seletiva/Coleta Res.Sólidos Domiciliar e Público</b>	2014	2,51%	5,60%	3º	2014	2,85%	7º
	<b>Volume Reciclado - Kg per Capita</b>	2014	4,62	10,01	3º	2014	9,11	7º
Institucional	<b>Ranking da Transparência (MPU)</b>	2016	5,21	8,24	1º	2016	9,60	10º

## Município de Balneário Camboriú - Indicadores de Sustentabilidade

### Fontes (Dados Municipais):

Esperança de vida ao nascer: Programa das Nações Unidas para o Desenvolvimento - PNUD. Atlas do Desenvolvimento Humano no Brasil ano 2013. Disponível em <http://www.atlasbrasil.org.br/2013/pt/consulta/>

Nº de médicos por mil habitantes: Secretaria de Estado da Saúde de Santa Catarina. E.1 Número de profissionais de saúde por habitante. Ano 2014. Rede Interagencial de Informações para a Saúde - RIPSAs-SC ([www.sc.ripsa.org.br](http://www.sc.ripsa.org.br)). Disponível em: [http://www.saude.sc.gov.br/cgi/tabcgi.exe?Ind\\_Recursos/Prof\\_E1\\_graf.def](http://www.saude.sc.gov.br/cgi/tabcgi.exe?Ind_Recursos/Prof_E1_graf.def)

Nº de leitos hospitalares por mil habitantes: Secretaria de Estado da Saúde de Santa Catarina. E.2 e E3 - Número de Leitos Hospitalares e Leitos Hospitalares SUS por habitante. Ano 2014. Rede Interagencial de Informações para a Saúde - RIPSAs-SC ([www.sc.ripsa.org.br](http://www.sc.ripsa.org.br)). Disponível em: [http://www.saude.sc.gov.br/cgi/tabcgi.exe?Ind\\_Recursos/leitos\\_E2\\_3\\_graf.def](http://www.saude.sc.gov.br/cgi/tabcgi.exe?Ind_Recursos/leitos_E2_3_graf.def)

Mortalidade Infantil: Secretaria de Estado da Saúde de Santa Catarina. Indicadores de Saúde (Indicadores de Mortalidade). Disponível em: [http://portalses.saude.sc.gov.br/index.php?option=com\\_content&view=article&id=265&Itemid=582](http://portalses.saude.sc.gov.br/index.php?option=com_content&view=article&id=265&Itemid=582)

% população Alfabetizada (Municípios): Instituto Brasileiro de Geografia e Estatística - IBGE. Censo Demográfico 2010. Características da População e dos Domicílios. Tabela 3324 - Pessoas de 5 anos ou mais de idade, por situação do domicílio, condição de alfabetização e sexo, segundo a idade. Disponível em: <http://www.sidra.ibge.gov.br>

Nº alunos matriculados - Rede Pública Municipal: Instituto Nacional de Estudos e Pesquisas Educacionais Anísio Teixeira - INEP. Censo Escolar - ano 2015. Disponível em: <http://portal.inep.gov.br/basica-censo>

nº de Vagas de Emprego, Variação do nº de Vagas de Emprego no ano, Variação do nº de Vagas de Emprego (%) no ano, Pessoas Empregadas (%) da população total: Ministério do Trabalho e Previdência Social (<http://www.mtps.gov.br>). Flutuação do Emprego Formal - Ano 2015 (Cadastro Geral de Empregados e Desempregados - CAGED). Número de Empregos Formais em 31/12/2014 (Relação Anual de Informações Sociais - RAIS). Disponível em: <http://pdet.mte.gov.br/perfil-do-municipio>; <http://pdet.mte.gov.br/isper-dados-por-municipio>

nº Beneficiários da Previdência Social - INSS, Beneficiários do INSS (%) da população total: Arrecadação e Benefícios Concedidos pela Previdência Social. Quantidade de Benefícios Emitidos no mês de dezembro de 2015. Ministério do Trabalho e Previdência Social (<http://www.mtps.gov.br>). Ano 2015. Disponível em: <http://www.mtps.gov.br/dados-abertos/dados-da-previdencia/previdencia-social-e-inss/previdencia-estatistica-por-municipio>

Índice de Desenvolvimento Humano - IDH: Programa das Nações Unidas para o Desenvolvimento - PNUD. Atlas do Desenvolvimento Humano no Brasil ano 2013. Disponível em <http://www.atlasbrasil.org.br/2013/pt/ranking>

Rendimento Médio per Capita: Instituto Brasileiro de Geografia e Estatística - IBGE. Censo Demográfico 2010: trabalho e rendimento: resultados da amostra. Tabela 4.22.2.2 - Pessoas de 10 anos ou mais de idade, com rendimento, e valor do rendimento nominal médio. Disponível em: [http://www.ibge.gov.br/home/estatistica/populacao/censo2010/trabalho\\_e\\_rendimento/default\\_mu\\_xls.shtm](http://www.ibge.gov.br/home/estatistica/populacao/censo2010/trabalho_e_rendimento/default_mu_xls.shtm)

Bolsa Família: Ministério do Desenvolvimento Social e Combate a Fome. Valor repassado - ano 2015. Instituto Brasileiro de Geografia e Estatística - IBGE. Domicílios particulares. Tabela 7 - Domicílios particulares permanentes - ano 2010. Censo Demográfico 2010. Disponível em: <http://mds.gov.br/assuntos/bolsa-familia/dados>; <http://www.ibge.gov.br/home/estatistica/populacao/censo2010/default.shtm>

População: Instituto Brasileiro de Geografia e Estatística - IBGE. População Estimada em jul/2015. Disponível em: ([http://www.ibge.gov.br/home/estatistica/populacao/estimativa2015/estimativa\\_dou.shtm](http://www.ibge.gov.br/home/estatistica/populacao/estimativa2015/estimativa_dou.shtm))

População Atendida com Abastecimento de Água (%); População Atendida com Esgotamento Sanitário (%); População Atendida por Serviço de Coleta de Lixo (%). Sistema Nacional de Informações sobre Saneamento - SNIS ([www.snis.gov.br](http://www.snis.gov.br)). Ano 2014. AG001 - População total atendida com abastecimento de água (Habitantes). ES001 - População total atendida com esgotamento sanitário (Habitantes). CO164 - População total atendida no município (Habitantes). Disponível em: <http://www.snis.gov.br/aplicacao-web-serie-historica>

Coleta de Resíduos Sólidos Domiciliar e Público - Volume total (Toneladas); Coleta de Resíduos Sólidos Domiciliar e Público - Kg per Capita; Coleta Seletiva - Volume total (Toneladas); Coleta Seletiva - Kg per capita; (%) Coleta Seletiva em Relação coleta de resíduos sólidos domiciliares; Volume Reciclado - Kg per Capita: Sistema Nacional de Informações sobre Saneamento - SNIS ([www.snis.gov.br](http://www.snis.gov.br)). Ano 2014. CO119 - Quantidade total de resíduos sólidos domiciliares - RDO e resíduos sólidos públicos - RPU coletada por todos os agentes (Tonelada/ano); CS026 - Qtd. total recolhida pelos 4 agentes executores da coleta seletiva acima mencionados (Toneladas/Ano); CS009 - Quantidade total de materiais recicláveis recuperados (Toneladas/Ano). Disponível em: <http://www.snis.gov.br/aplicacao-web-serie-historica>

Ranking da Transparência: Ministério Público Federal. Disponível em <http://www.rankingdatransparencia.mpf.mp.br>

### Município de Balneário Camboriú - Indicadores de Sustentabilidade

#### Fontes (Dados dos Estados e Brasil):

Esperança de vida ao nascer: Instituto Brasileiro de Geografia e Estatística - IBGE. Síntese de Indicadores Sociais - ano 2015. Aspectos Demográficos. Tabela 1.8 - Taxa de mortalidade infantil, esperança de vida ao nascer, probabilidade de morte entre os 15 e os 29 anos de idade, probabilidade de morte entre os 15 e os 59 anos de idade e esperança de vida aos 60 anos de idade, segundo as Grandes Regiões e as Unidades da Federação - 2014. Disponível em: [http://www.ibge.gov.br/home/estatistica/populacao/condicaodevida/indicadoresminimos/sinteseindicsois2015/default\\_tab\\_xls.shtm](http://www.ibge.gov.br/home/estatistica/populacao/condicaodevida/indicadoresminimos/sinteseindicsois2015/default_tab_xls.shtm)

Nº de médicos por mil habitantes: Ministério da Saúde. DATASUS (<http://datasus.saude.gov.br>). Rede Interagencial de Informações para a Saúde - RIPSa ([www.ripsa.org.br](http://www.ripsa.org.br)). Indicadores e Dados Básicos para a Saúde no Brasil - IDB. E.1 Número de profissionais de saúde por habitante. Ano 2010. Disponível em: <http://tabnet.datasus.gov.br/cgi/defectohtm.exe?idb2012/e01.def>

Nº de leitos hospitalares por mil habitantes: Ministério da Saúde. DATASUS (<http://datasus.saude.gov.br>). Rede Interagencial de Informações para a Saúde - RIPSa ([www.ripsa.org.br](http://www.ripsa.org.br)). Indicadores e Dados Básicos para a Saúde no Brasil - IDB. E.3 Número de leitos hospitalares por habitante. Ano 2012. Disponível em: <http://tabnet.datasus.gov.br/cgi/tabcgi.exe?idb2012/e03b.def>

Mortalidade Infantil: Instituto Brasileiro de Geografia e Estatística - IBGE. Síntese de Indicadores Sociais - ano 2015. Aspectos Demográficos. Tabela 1.8 - Taxa de mortalidade infantil, esperança de vida ao nascer, probabilidade de morte entre os 15 e os 29 anos de idade, probabilidade de morte entre os 15 e os 59 anos de idade e esperança de vida aos 60 anos de idade, segundo as Grandes Regiões e as Unidades da Federação - 2014. Disponível em: [http://www.ibge.gov.br/home/estatistica/populacao/condicaodevida/indicadoresminimos/sinteseindicsois2015/default\\_tab\\_xls.shtm](http://www.ibge.gov.br/home/estatistica/populacao/condicaodevida/indicadoresminimos/sinteseindicsois2015/default_tab_xls.shtm)

% população Alfabetizada (Brasil e UFs): Instituto Brasileiro de Geografia e Estatística - IBGE. Pesquisa Nacional por Amostra de Domicílios - PNAD. Tabela 271 - Pessoas de 5 anos ou mais de idade, por situação, sexo, alfabetização e grupos de idade. Disponível em: <http://www.sidra.ibge.gov.br>

nº alunos matriculados - Rede Pública Estadual: Instituto Nacional de Estudos e Pesquisas Educacionais Anísio Teixeira- INEP. Censo Escolar - ano 2015. Disponível em: <http://portal.inep.gov.br/basica-censo>

nº de Vagas de Emprego, Variação do nº de Vagas de Emprego no ano, Variação do nº de Vagas de Emprego (%) no ano, Pessoas Empregadas (%) da população total: Ministério do Trabalho e Previdência Social (<http://www.mtps.gov.br>). Flutuação do Emprego Formal - Ano 2015 (Cadastro Geral de Empregados e Desempregados - CAGED). Número de Empregos Formais em 31/12/2014 (Relação Anual de Informações Sociais - RAIS). Disponível em: <http://pdet.mte.gov.br/perfil-do-municipio>; <http://pdet.mte.gov.br/isper-dados-por-municipio>

nº Beneficiários da Previdência Social - INSS, Beneficiários do INSS (%) da população total: Arrecadação e Benefícios Concedidos pela Previdência Social. Quantidade de Benefícios Emitidos no mês de dezembro de 2015. Ministério do Trabalho e Previdência Social (<http://www.mtps.gov.br>). Ano 2015. Disponível em: <http://www.mtps.gov.br/dados-abertos/dados-da-previdencia/previdencia-social-e-inss/previdencia-estatistica-por-municipio>

Índice de Desenvolvimento Humano - IDH: Programa das Nações Unidas para o Desenvolvimento - PNUD. Atlas do Desenvolvimento Humano no Brasil ano 2013. Disponível em <http://www.atlasbrasil.org.br/2013/pt/ranking>

Rendimento Médio per Capita: Instituto Brasileiro de Geografia e Estatística - IBGE. Censo Demográfico 2010: trabalho e rendimento: resultados da amostra. Tabela 3549 - Pessoas de 10 anos ou mais de idade com rendimento, Valor do rendimento nominal médio mensal e mediano mensal, das pessoas de 10 anos ou mais de idade, com rendimento, segundo a situação do domicílio, o sexo, a condição de atividade na semana de referência e os grupos de idade. Disponível em: <http://www.sidra.ibge.gov.br>

Bolsa Família: Ministério do Desenvolvimento Social e Combate a Fome ([www.mds.gov.br](http://www.mds.gov.br)). Valor repassado - ano 2015. Instituto Brasileiro de Geografia e Estatística - IBGE. Pesquisa Nacional por Amostra de Domicílios Contínua - PNAD. Tabela 6.1 - Domicílios particulares, pessoas e número médio de pessoas, por domicílio e dormitório, com indicação do coeficiente de variação, segundo as Grandes Regiões, as Unidades da Federação e as Regiões Metropolitanas - 2014. Disponível em: <http://mds.gov.br/assuntos/bolsa-familia/dados>; [http://www.ibge.gov.br/home/estatistica/indicadores/trabalhoerendimento/pnad\\_continua/](http://www.ibge.gov.br/home/estatistica/indicadores/trabalhoerendimento/pnad_continua/)

População: Instituto Brasileiro de Geografia e Estatística - IBGE. População Estimada em jul/2015. Disponível em: ([http://www.ibge.gov.br/home/estatistica/populacao/estimativa2015/estimativa\\_dou.shtm](http://www.ibge.gov.br/home/estatistica/populacao/estimativa2015/estimativa_dou.shtm))

População Atendida com Abastecimento de Água (%); População Atendida com Esgotamento Sanitário (%); População Atendida por Serviço de Coleta de Lixo (%). Sistema Nacional de Informações sobre Saneamento - SNIS ([www.snis.gov.br](http://www.snis.gov.br)). Ano 2014. AG001 - População total atendida com abastecimento de água (Habitantes). ES001 - População total atendida com esgotamento sanitário (Habitantes). CO164 - População total atendida no município (Habitantes). Disponível em: <http://www.snis.gov.br/aplicacao-web-serie-historica>

Coleta de Resíduos Sólidos Domiciliar e Público - Volume total (Toneladas); Coleta de Resíduos Sólidos Domiciliar e Público - Kg per Capita; Coleta Seletiva - Volume total (Toneladas); Coleta Seletiva - Kg per capita; (%) Coleta Seletiva em Relação coleta de resíduos sólidos domiciliares; Volume Reciclado - Kg per Capita: Sistema Nacional de Informações sobre Saneamento - SNIS ([www.snis.gov.br](http://www.snis.gov.br)). Ano 2014. CO119 - Quantidade total de resíduos sólidos domiciliares - RDO e resíduos sólidos públicos - RPU coletada por todos os agentes (Tonelada/ano); CS026 - Qtd. total recolhida pelos 4 agentes executores da coleta seletiva acima mencionados (Toneladas/Ano); CS009 - Quantidade total de materiais recicláveis recuperados (Toneladas/Ano). Disponível em: <http://www.snis.gov.br/aplicacao-web-serie-historica>

Ranking da Transparência: Ministério Público Federal. Pontuação Média dos Governos Municipais por UF. Disponível em <http://www.rankingdatransparencia.mpf.mp.br>