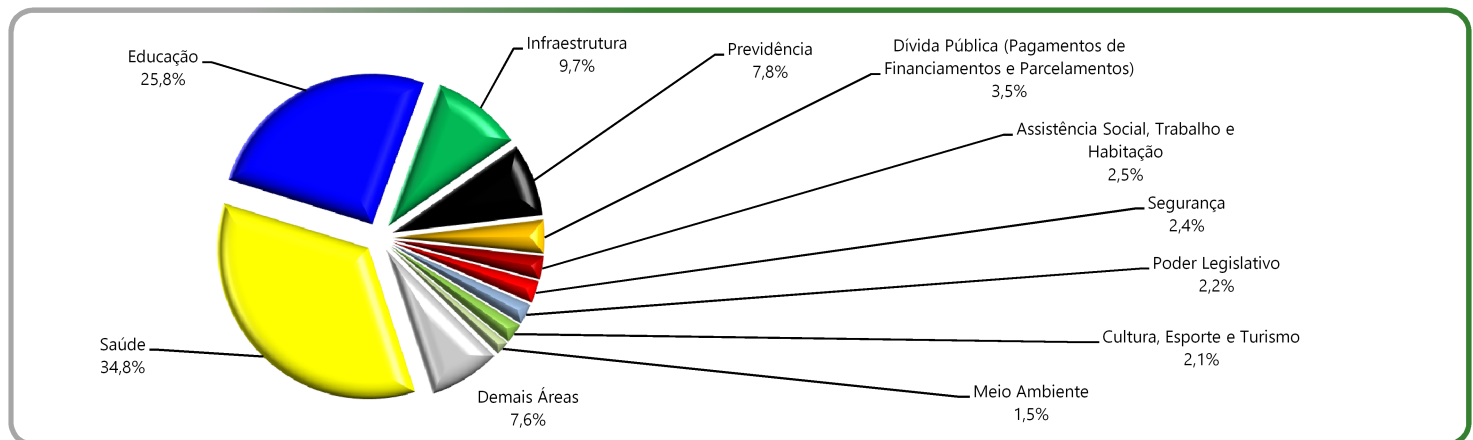
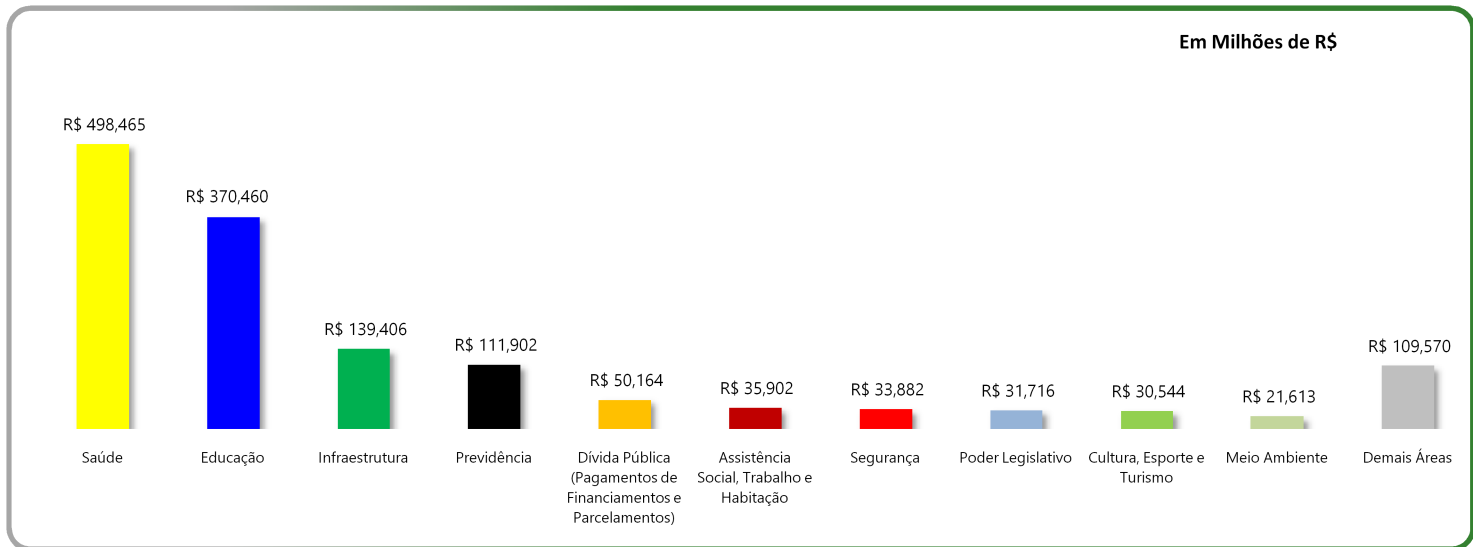


Prefeitura Municipal de Joinville - Resumo das Finanças

Despesas Realizadas por Área de Governo - Ano 2015



Detalhamento das Despesas

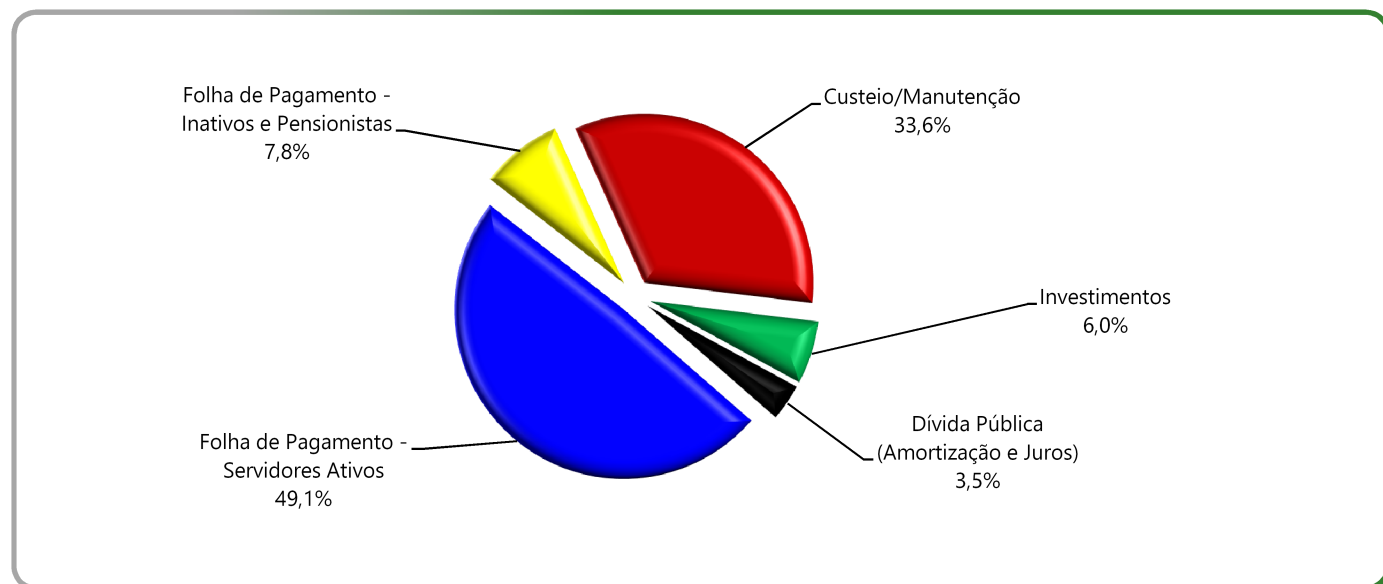
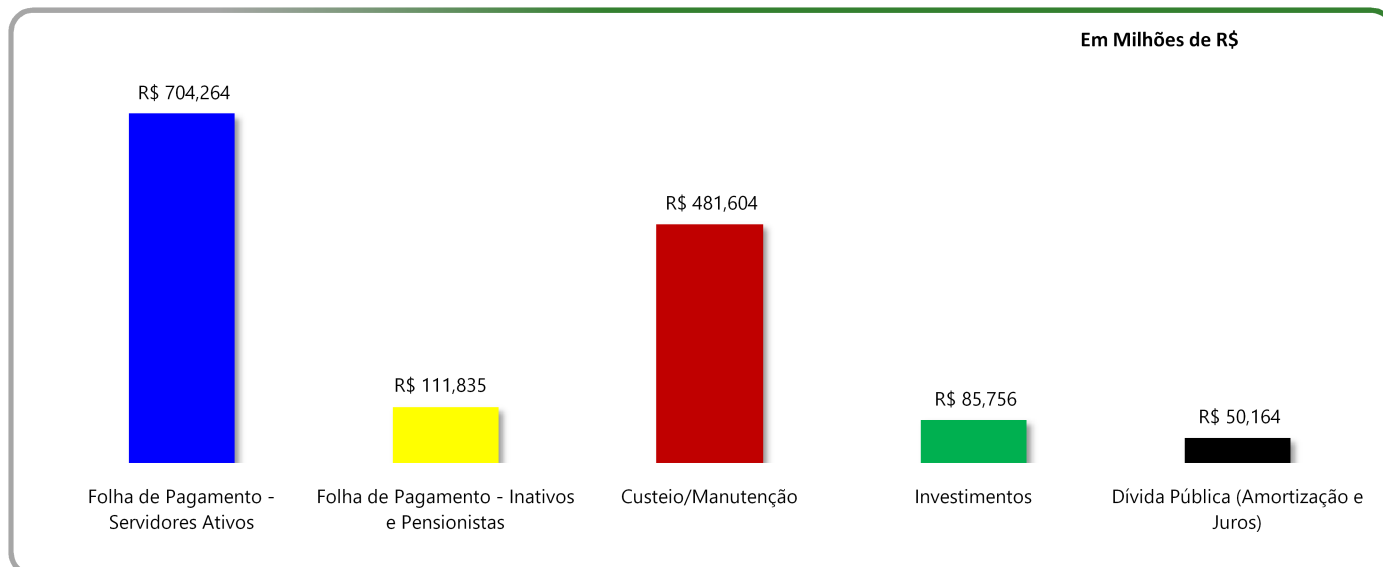
	Em Milhões de R\$		Em Reais R\$
	Valor	(%)	Despesa Per Capita
Saúde	R\$ 498,465	34,8%	R\$ 886,71
Educação	R\$ 370,460	25,8%	R\$ 659,00
Infraestrutura	R\$ 139,406	9,7%	R\$ 247,99
Previdência	R\$ 111,902	7,8%	R\$ 199,06
Dívida Pública (Pagamentos de Financiamentos e Parcelamentos)	R\$ 50,164	3,5%	R\$ 89,24
Assistência Social, Trabalho e Habitação	R\$ 35,902	2,5%	R\$ 63,86
Segurança	R\$ 33,882	2,4%	R\$ 60,27
Poder Legislativo	R\$ 31,716	2,2%	R\$ 56,42
Cultura, Esporte e Turismo	R\$ 30,544	2,1%	R\$ 54,33
Meio Ambiente	R\$ 21,613	1,5%	R\$ 38,45
Demais Áreas	R\$ 109,570	7,6%	R\$ 194,91
TOTAL	R\$ 1.433,623	100,0%	R\$ 2.550,25
População	562.151		

Fontes: Relatório Resumido da Execução Orçamentária - RREO. Despesas Empenhadas. Excluídas despesas entre órgãos do governo municipal (intraorçamentárias). Balanço Orçamentário e Despesas por Função de Governo. Secretaria do Tesouro Nacional - STN. Disponível em (https://siconfi.tesouro.gov.br/siconfi/paques/public/consulta_finbra/finbra_list.isf)

Instituto Brasileiro de Geografia e Estatística - IBGE - População Estimada em jul/2015. Disponível em: (http://www.ibge.gov.br/home/estatistica/populacao/estimativa2015/estimativa_dou.shtm)

Prefeitura Municipal de Joinville - Resumo das Finanças

Despesas Realizadas - Ano 2015

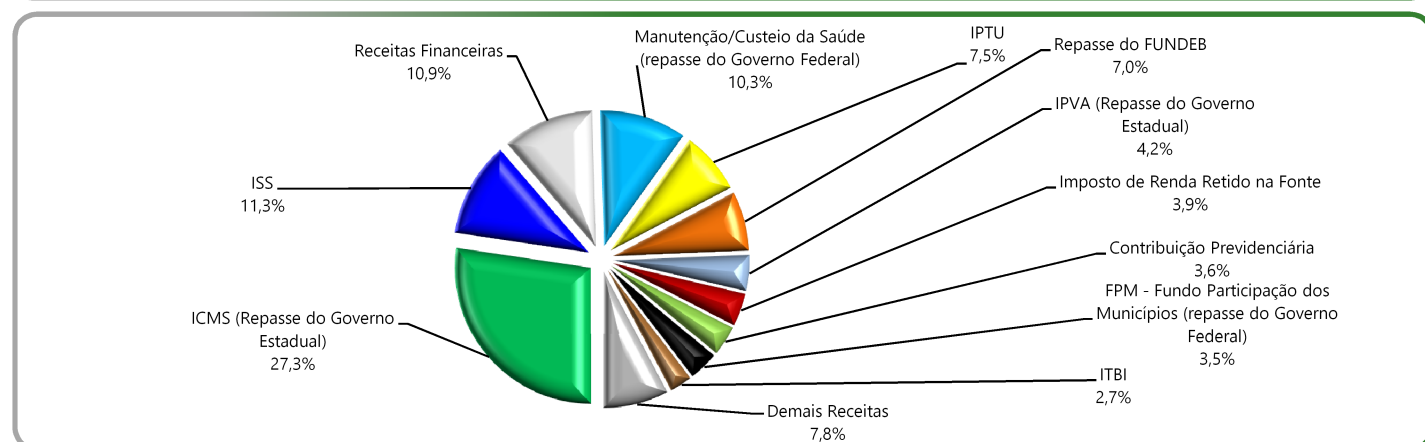
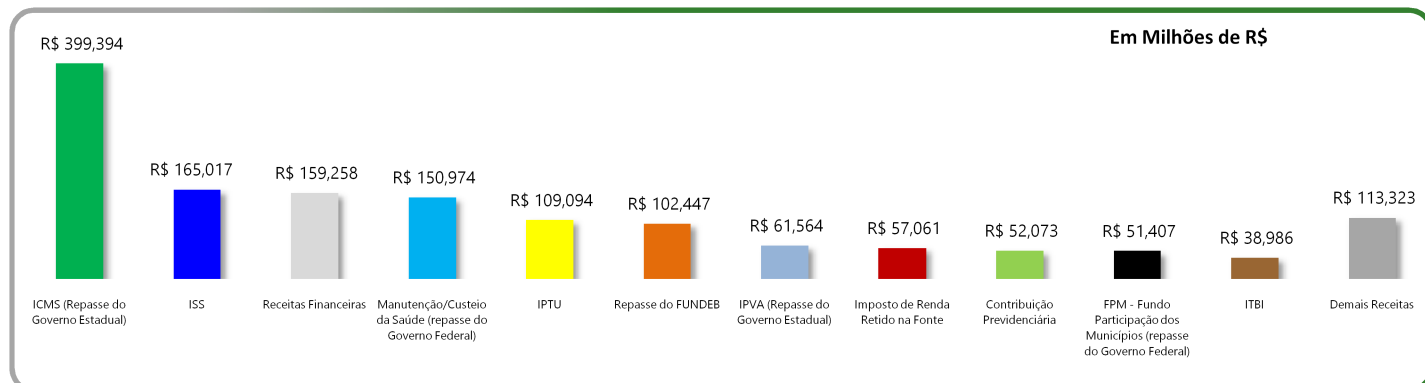


Detalhamento das Despesas	Em Milhões de R\$		Despesa Per Capita
	Valor	(%)	
Folha de Pagamento - Servidores Ativos	R\$ 704,264	49,1%	R\$ 1.252,80
Folha de Pagamento - Inativos e Pensionistas	R\$ 111,835	7,8%	R\$ 198,94
Custeio/Manutenção	R\$ 481,604	33,6%	R\$ 856,72
Investimentos	R\$ 85,756	6,0%	R\$ 152,55
Dívida Pública (Amortização e Juros)	R\$ 50,164	3,5%	R\$ 89,24
TOTAL	R\$ 1.433,623	100,0%	R\$ 2.550,25
População	562.151		

Fontes: Relatório Resumido da Execução Orçamentária - RREO. Despesas Empenhadas. Excluídas despesas entre órgãos do governo municipal (intraorçamentárias). Balanço Orçamentário e Despesas por Função de Governo. Secretaria do Tesouro Nacional - STN. Disponível em (https://siconfi.tesouro.gov.br/siconfi/paques/public/consulta_finbra/finbra_list.isf)
 Instituto Brasileiro de Geografia e Estatística - IBGE - População Estimada em jul/2015. Disponível em: (http://www.ibge.gov.br/home/estatistica/populacao/estimativa2015/estimativa_dou.shtml)

Prefeitura Municipal de Joinville - Resumo das Finanças

Receitas Arrecadadas - Ano 2015



Detalhamento das Receitas

	Em Milhões de R\$		Em Reais R\$
	Arrecadação Total Valor	(%)	Arrecadação Per Capita
ICMS (Repasso do Governo Estadual)	R\$ 399,394	27,3%	R\$ 710,47
ISS	R\$ 165,017	11,3%	R\$ 293,55
Receitas Financeiras	R\$ 159,258	10,9%	R\$ 283,30
Manutenção/Custeio da Saúde (repasso do Governo Federal)	R\$ 150,974	10,3%	R\$ 268,57
IPTU	R\$ 109,094	7,5%	R\$ 194,07
Repasso do FUNDEB	R\$ 102,447	7,0%	R\$ 182,24
IPVA (Repasso do Governo Estadual)	R\$ 61,564	4,2%	R\$ 109,52
Imposto de Renda Retido na Fonte	R\$ 57,061	3,9%	R\$ 101,50
Contribuição Previdenciária	R\$ 52,073	3,6%	R\$ 92,63
FPM - Fundo Participação dos Municípios (repasso do Governo Federal)	R\$ 51,407	3,5%	R\$ 91,45
ITBI	R\$ 38,986	2,7%	R\$ 69,35
Demais Receitas	R\$ 113,323	7,8%	R\$ 201,59
TOTAL	R\$ 1.460,600	100,0%	R\$ 2.598,23
População	562.151		

Fontes: Relatório Resumido da Execução Orçamentária - RREO. Balanço Orçamentário e Receita Corrente Líquida. Receitas Arrecadadas. Excluídas receitas entre órgãos do governo municipal (intraorçamentárias). Secretaria do Tesouro Nacional - STN. Disponível em (https://siconfi.tesouro.gov.br/siconfi/pages/public/consulta_finbra/finbra_list.jsf)

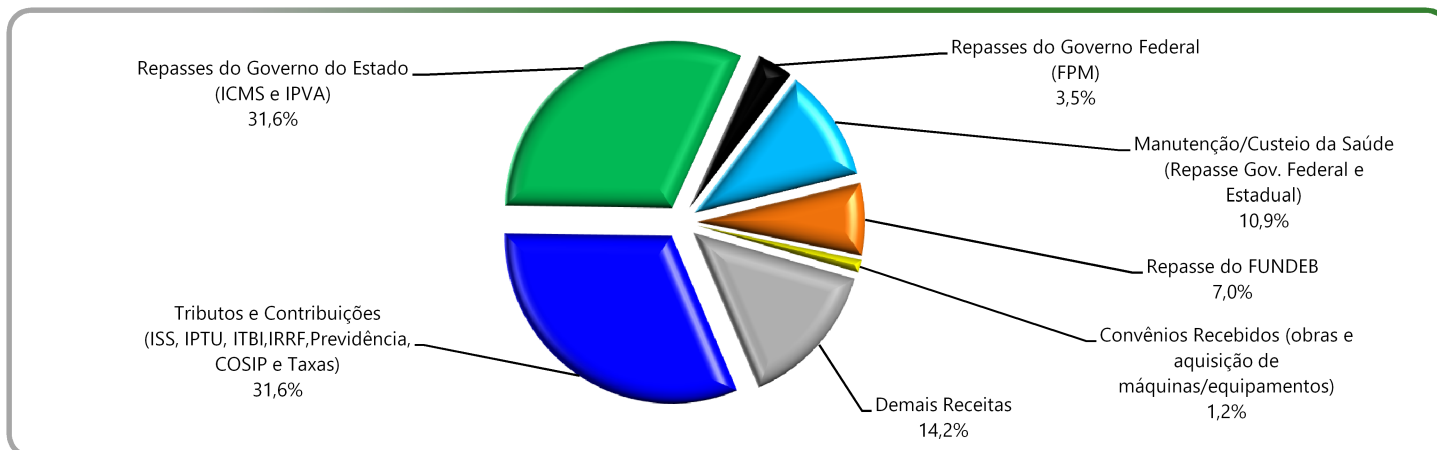
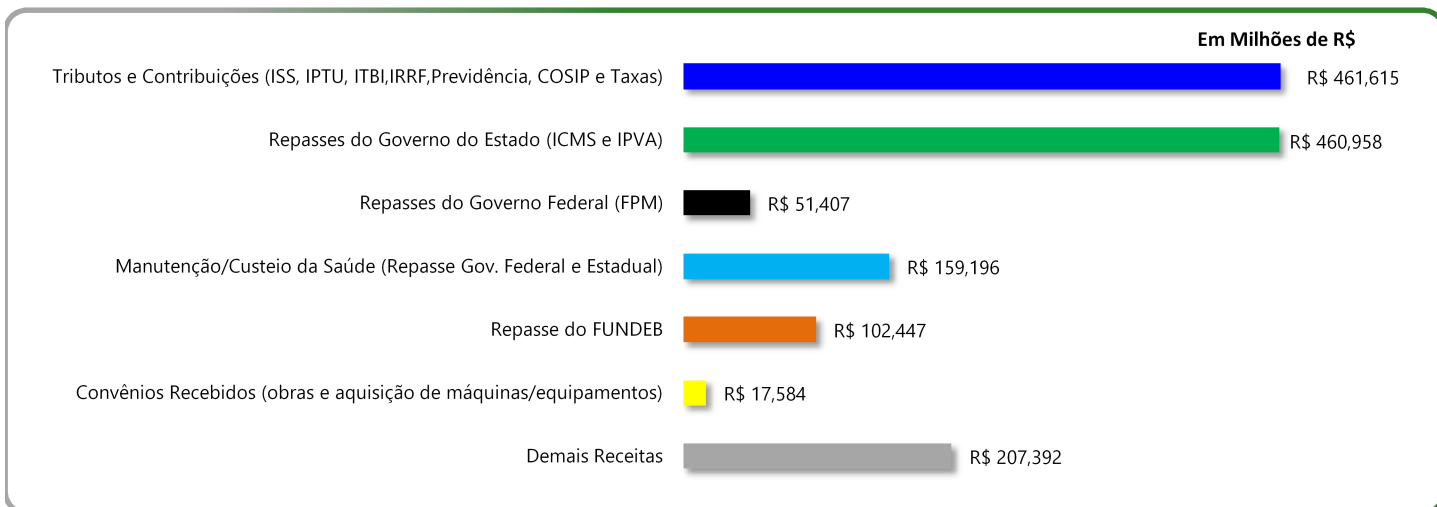
Instituto Brasileiro de Geografia e Estatística - IBGE - População Estimada em jul/2015. Disponível em: (http://www.ibge.gov.br/home/estatistica/populacao/estimativa2015/estimativa_dou.shtm)

FUNDEB: neste demonstrativo foram consideradas somente as receitas recebidas do FUNDEB referentes a parcela repassada pelo Governo do Estado. Assim, R\$ 102 milhões corresponde aos valores de contribuição do Governo do Estado ao FUNDEB que foram redistribuídos para o Município de Joinville. Funcionamento do Fundo de Desenvolvimento da Educação Básica - FUNDEB: parcela de tributos arrecadados pelo Governo do Estado (20% da arrecadação de ICMS, IPVA, ITCMD, Cota parte do FPE, IPI-Exportação e Lei Complementar nº 87/96) e Municípios (20% da Cota parte do FPM, Cota parte do ITR Municipal e Lei Complementar nº 87/96) é repassada para formação do FUNDEB. Tais valores são redistribuídos ao Governo do Estado e aos Municípios de forma proporcional ao número de alunos matriculados nas respectivas redes de ensino Estadual e municipais.

Receitas Financeiras: R\$ 124 milhões correspondem a rendimentos de aplicações financeiras do Regime Próprio de Previdência Social -RPPS dos Servidores Públicos Municipais.

Prefeitura Municipal de Joinville - Resumo das Finanças

Principais Fontes de Arrecadação - Ano 2015



Detalhamento das Receitas

	Em Milhões de R\$		Em Reais R\$
	Arrecadação Total	Arrecadação Per Capita	
	Valor	(%)	
Tributos e Contribuições (ISS, IPTU, ITBI, IRRF, Previdência, COSIP e Taxas)	R\$ 461,615	31,6%	R\$ 821,16
Repasses do Governo do Estado (ICMS e IPVA)	R\$ 460,958	31,6%	R\$ 819,99
Repasses do Governo Federal (FPM)	R\$ 51,407	3,5%	R\$ 91,45
Manutenção/Custeio da Saúde (Repasso Gov. Federal e Estadual)	R\$ 159,196	10,9%	R\$ 283,19
Repasso do FUNDEB	R\$ 102,447	7,0%	R\$ 182,24
Convênios Recebidos (obras e aquisição de máquinas/equipamentos)	R\$ 17,584	1,2%	R\$ 31,28
Demais Receitas	R\$ 207,392	14,2%	R\$ 368,93
TOTAL	R\$ 1.460,600	100,0%	R\$ 2.598,23
População	562.151		

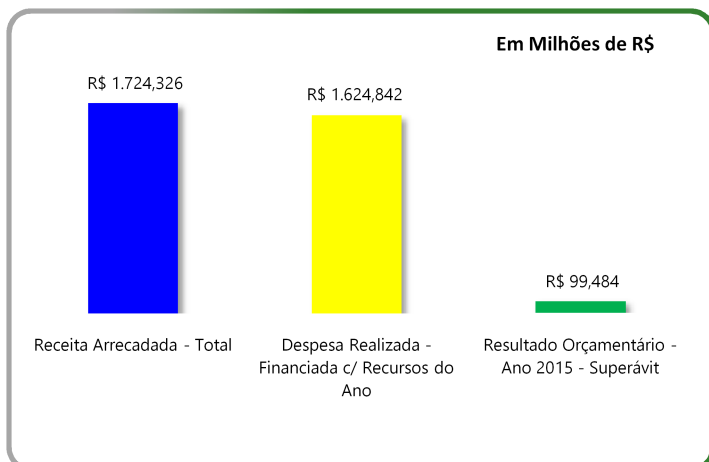
Fontes: Relatório Resumido da Execução Orçamentária - RREO. Balanço Orçamentário e Receita Corrente Líquida. Receitas Arrecadadas. Excluídas receitas entre órgãos do governo municipal (intraorçamentárias). Secretaria do Tesouro Nacional - STN. Disponível em https://siconfi.tesouro.gov.br/siconfi/pages/public/consulta_finbra/finbra_list.jsf

Instituto Brasileiro de Geografia e Estatística - IBGE - População Estimada em jul/2015. Disponível em: http://www.ibge.gov.br/home/estatistica/populacao/estimativa2015/estimativa_dou.shtm

FUNDEB: neste demonstrativo foram consideradas somente as receitas recebidas do FUNDEB referentes a parcela repassada pelo Governo do Estado. Assim, R\$ 102 milhões corresponde aos valores de contribuição do Governo do Estado ao FUNDEB que foram redistribuídos para o Município de Joinville. Funcionamento do Fundo de Desenvolvimento da Educação Básica - FUNDEB: parcela de tributos arrecadados pelo Governo do Estado (20% da arrecadação de ICMS, IPVA, ITCMD, Cota parte do FPE, IPI-Exportação e Lei Complementar nº 87/96) e Municípios (20% da Cota parte do FPM, Cota parte do ITR Municipal e Lei Complementar nº 87/96) é repassada para formação do FUNDEB. Tais valores são redistribuídos ao Governo do Estado e aos Municípios de forma proporcional ao número de alunos matriculados nas respectivas redes de ensino Estadual e municipais.

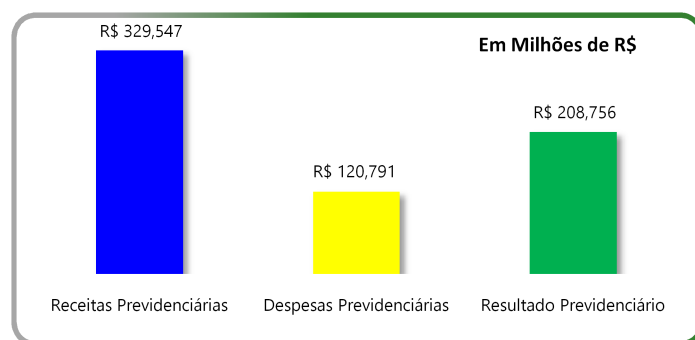
Prefeitura Municipal Joinville - Gestão Fiscal - ano 2015

Resultado Orçamentário



	Em Milhões de R\$
	Valor
Receita Arrecadada - Total	R\$ 1.724,326
Despesa Realizada - Total	R\$ 1.624,842
Resultado Orçamentário - Superávit	R\$ 99,484
Despesa Realizada - Financiada c/ Recursos do Ano	R\$ 1.624,842
Despesa Realizada - Financiada c/ Recursos de Anos Anteriores	R\$ -
Resultado Orçamentário - Ano 2015 - Superávit	R\$ 99,484

Resultado Previdenciário

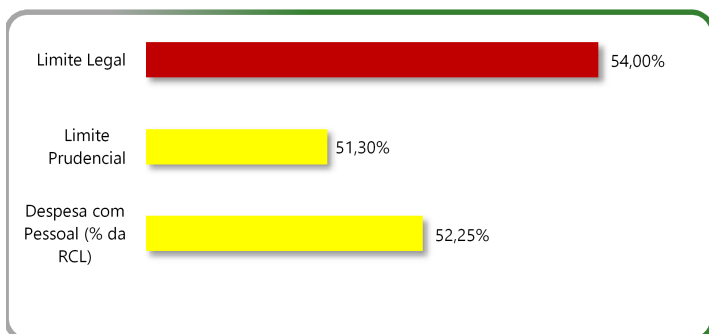


	Em Milhões de R\$
	Valor
Receitas Previdenciárias	R\$ 329,547
Despesas Previdenciárias	R\$ 120,791
Resultado Previdenciário	R\$ 208,756

	Em Bilhões de R\$
Bens e Direitos do Regime de Previdência	
Aplicações Financeiras (saldo em 31/12/2015)	R\$ 1,500

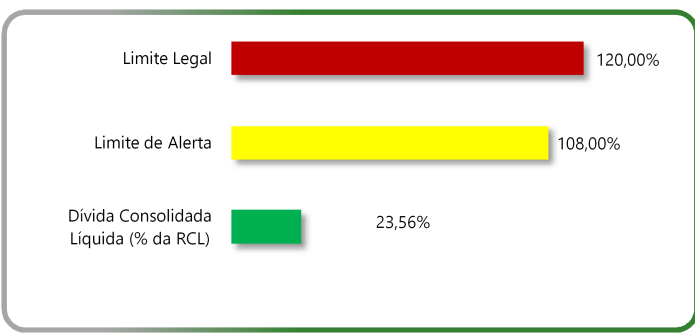
Lei de Responsabilidade Fiscal - LRF

Gasto com Pessoal - LRF



	Em Milhões de R\$
	Valor
Despesa com Pessoal - LRF	R\$ 767,779
Receita Corrente Líquida - RCL	R\$ 1.469,361
Despesa com Pessoal (% da RCL)	52,25%
Limite Prudencial	51,30%
Limite Legal	54,00%

Dívida Consolidada Líquida - LRF



	Em Milhões de R\$
	Em 31/12/15
Dívida Consolidada Líquida - DCL	R\$ 346,199
Receita Corrente Líquida - RCL	R\$ 1.469,361
Dívida Consolidada Líquida (% da RCL)	23,56%
Limite de Alerta	108,00%
Limite Legal	120,00%

Fontes: Relatório Resumido da Execução Orçamentária - RREO. Balanço Orçamentário. Receitas Arrecadadas e Despesas Empenhadas (orçamento total). Secretaria do Tesouro Nacional - STN. Disponível em (https://siconfi.tesouro.gov.br/siconfi/pages/public/consulta_finbra/finbra_list.jsf)

Relatório de Gestão Fiscal - RGF. Secretaria do Tesouro Nacional - STN. Disponível em (https://siconfi.tesouro.gov.br/siconfi/pages/public/consulta_finbra/finbra_list.jsf)