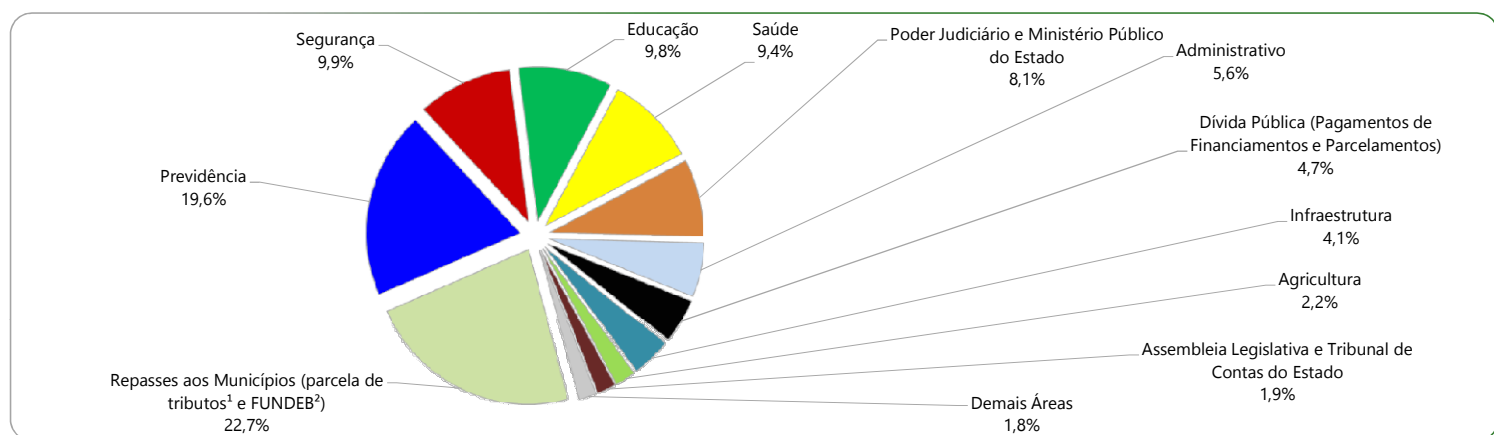
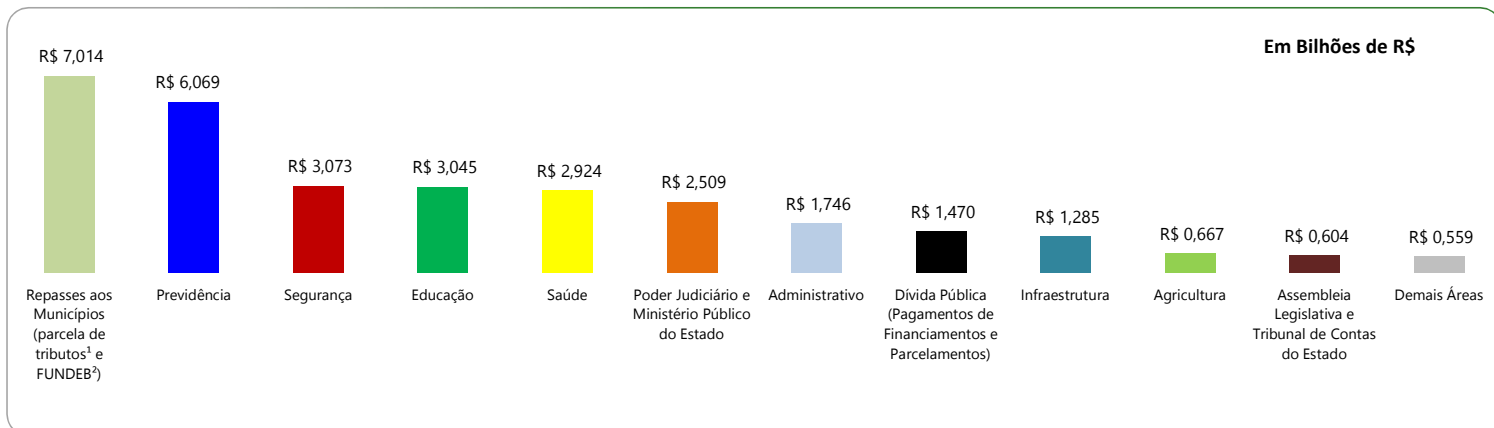


### Despesas Realizadas por Área de Governo - Ano 2017



Detalhamento das Despesas	Em Bilhões de R\$		Despesa Per Capita
	Valor	(%)	
<b>Repasses aos Municípios (parcela de tributos<sup>1</sup> e FUNDEB<sup>2</sup>)</b>	R\$ 7,014	22,7%	R\$ 1.001,82
<b>Previdência</b>	R\$ 6,069	19,6%	R\$ 866,91
<b>Segurança</b>	R\$ 3,073	9,9%	R\$ 439,00
<b>Educação</b>	R\$ 3,045	9,8%	R\$ 434,86
<b>Saúde</b>	R\$ 2,924	9,4%	R\$ 417,66
<b>Poder Judiciário e Ministério Público do Estado</b>	R\$ 2,509	8,1%	R\$ 358,36
<b>Administrativo</b>	R\$ 1,746	5,6%	R\$ 249,40
<b>Dívida Pública (Pagamentos de Financiamentos e Parcelamentos)</b>	R\$ 1,470	4,7%	R\$ 210,00
<b>Infraestrutura</b>	R\$ 1,285	4,1%	R\$ 183,55
<b>Agricultura</b>	R\$ 0,667	2,2%	R\$ 95,32
<b>Assembleia Legislativa e Tribunal de Contas do Estado</b>	R\$ 0,604	1,9%	R\$ 86,20
<b>Demais Áreas</b>	R\$ 0,559	1,8%	R\$ 79,85
<b>TOTAL</b>	<b>R\$ 30,966</b>	<b>100,0%</b>	<b>R\$ 4.422,93</b>
<b>População</b>	<b>7.001.161</b>		

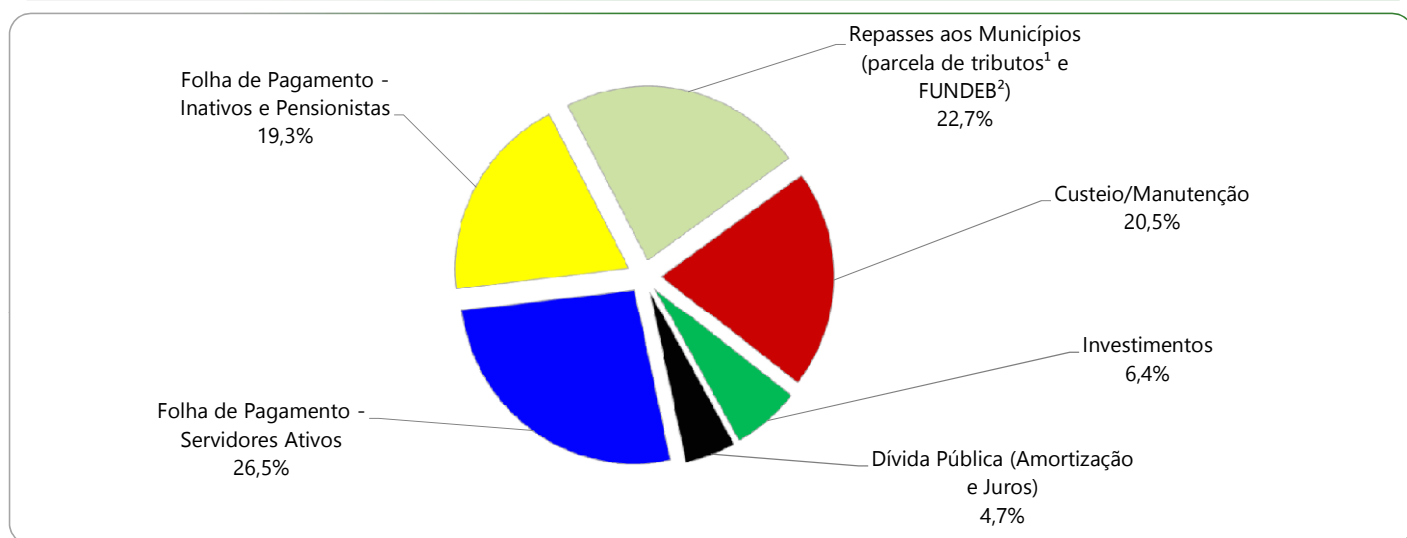
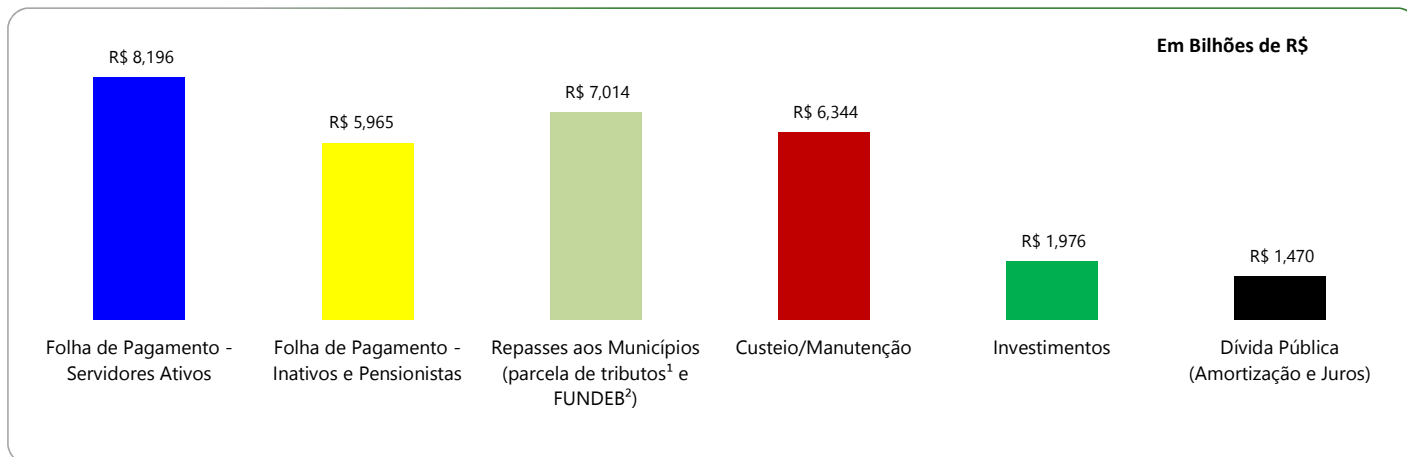
Fontes: Relatório Resumido da Execução Orçamentária - RREO. Despesas Empenhadas. Excluídas despesas entre órgãos do governo do Estado (intraorçamentárias). Balanço Orçamentário e Despesas por Função de Governo. Secretaria do Tesouro Nacional - STN. Disponível em ([https://siconfi.tesouro.gov.br/siconfi/pages/public/consulta\\_finbra/finbra\\_list.jsf](https://siconfi.tesouro.gov.br/siconfi/pages/public/consulta_finbra/finbra_list.jsf))

Instituto Brasileiro de Geografia e Estatística - IBGE - População Estimada em jul/2017. Disponível em: (<https://www.ibge.gov.br/estatisticas-novoportal/sociais/populacao/9103-estimativas-de-populacao.html?=&t=downloads>)

1 - Repasses aos Municípios (parcela de tributos): parte dos tributos arrecadados pelo Governo do Estado que pertencem aos Municípios de Santa Catarina (ICMS e IPVA, Parcelas da CIDE e do IPI-Exportação). Repassados pelo Governo do Estado em 2017 R\$ 5,802 bilhões. Valores Contabilizados como Deduções da Receita Arrecadada.

2 - Repasse do Fundo de Desenvolvimento da Educação Básica - FUNDEB aos Municípios: parcela de tributos arrecadados pelo Governo do Estado é repassada para formação do FUNDEB (20% da arrecadação de ICMS, IPVA, ITCMD, Cota parte do FPE, IPI-Exportação e Lei Complementar nº 87/96). FUNDEB é formado em cada Estado pelos valores repassados pelos Governos Estadual e Municipais. Tais valores são redistribuídos ao Governo do Estado e aos Municípios de forma proporcional ao número de alunos matriculados nas respectivas redes de ensino Estadual e municipais. Em 2017 o Governo do Estado repassou para formar o FUNDEB Santa Catarina R\$ 3,399 bilhões e recebeu R\$ 2,187 bilhões. Assim, R\$ 1,212 bilhão corresponde aos valores de contribuição ao FUNDEB do Governo do Estado que foram redistribuídos aos municípios de SC. Repasse para formação do FUNDEB contabilizado como Dedução da Receita Arrecadada

### Despesas Realizadas - Ano 2017



Detalhamento das Despesas	Em Bilhões de R\$		Despesa Per Capita
	Valor	(%)	
<b>Folha de Pagamento - Servidores Ativos</b>	R\$ 8,196	26,5%	R\$ 1.170,68
<b>Folha de Pagamento - Inativos e Pensionistas</b>	R\$ 5,965	19,3%	R\$ 852,05
<b>Repasses aos Municípios (parcela de tributos<sup>1</sup> e FUNDEB<sup>2</sup>)</b>	R\$ 7,014	22,7%	R\$ 1.001,82
<b>Custeio/Manutenção</b>	R\$ 6,344	20,5%	R\$ 906,17
<b>Investimentos</b>	R\$ 1,976	6,4%	R\$ 282,21
<b>Dívida Pública (Amortização e Juros)</b>	R\$ 1,470	4,7%	R\$ 210,00
<b>TOTAL</b>	<b>R\$ 30,966</b>	<b>100,0%</b>	<b>R\$ 4.422,93</b>
<b>População</b>	<b>7.001.161</b>		

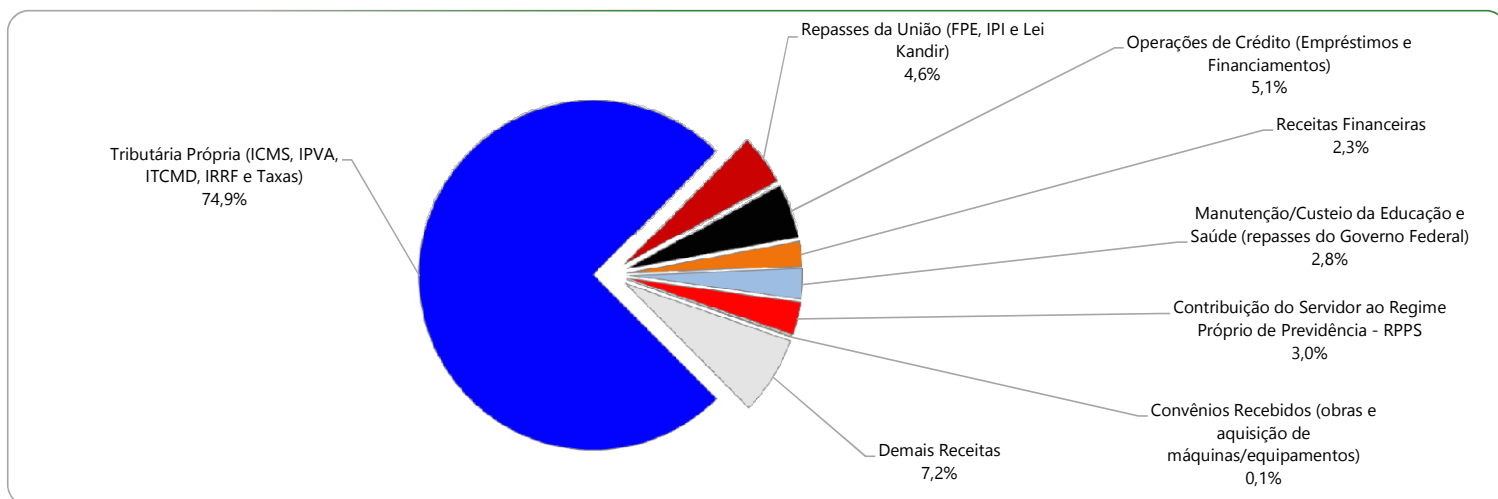
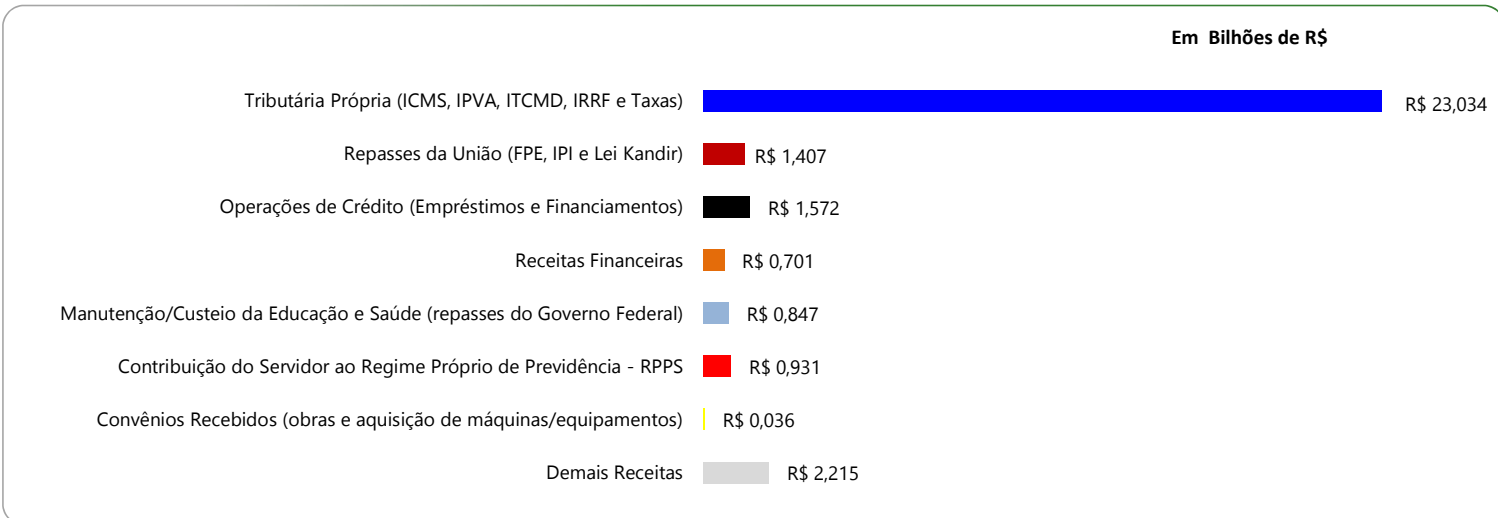
Fontes: Relatório Resumido da Execução Orçamentária - RREO. Despesas Empenhadas. Excluídas despesas entre órgãos do governo do Estado (intraorçamentárias). Balanço Orçamentário e Despesas por Função de Governo. Secretaria do Tesouro Nacional - STN. Disponível em ([https://siconfi.tesouro.gov.br/siconfi/pages/public/consulta\\_finbra/finbra\\_list.jsf](https://siconfi.tesouro.gov.br/siconfi/pages/public/consulta_finbra/finbra_list.jsf))

Instituto Brasileiro de Geografia e Estatística - IBGE - População Estimada em jul/2017. Disponível em: (<https://www.ibge.gov.br/estatisticas-novoportal/sociais/populacao/9103-estimativas-de-populacao.html?=&t=downloads>)

1 - Repasses aos Municípios (parcela de tributos): parte dos tributos arrecadados pelo Governo do Estado que pertencem aos Municípios de Santa Catarina (ICMS e IPVA, Parcelas da CIDE e do IPI-Exportação). Repassados pelo Governo do Estado em 2017 R\$ 5,802 bilhões. Valores Contabilizados como Deduções da Receita Arrecadada.

2 - Repasse do Fundo de Desenvolvimento da Educação Básica - FUNDEB aos Municípios: parcela de tributos arrecadados pelo Governo do Estado é repassada para formação do FUNDEB (20% da arrecadação de ICMS, IPVA, ITCMD, Cota parte do FPE, IPI-Exportação e Lei Complementar nº 87/96). FUNDEB é formado em cada Estado pelos valores repassados pelos Governos Estadual e Municipais. Tais valores são redistribuídos ao Governo do Estado e aos Municípios de forma proporcional ao número de alunos matriculados nas respectivas redes de ensino Estadual e municipais. Em 2017 o Governo do Estado repassou para formar o FUNDEB Santa Catarina R\$ 3,399 bilhões e recebeu R\$ 2,187 bilhões. Assim, R\$ 1,212 bilhão corresponde aos valores de contribuição ao FUNDEB do Governo do Estado que foram redistribuídos aos municípios de SC. Repasse para formação do FUNDEB contabilizado como Dedução da Receita Arrecadada

### Principais Fontes de Arrecadação - Ano 2017



### Detalhamento das Receitas

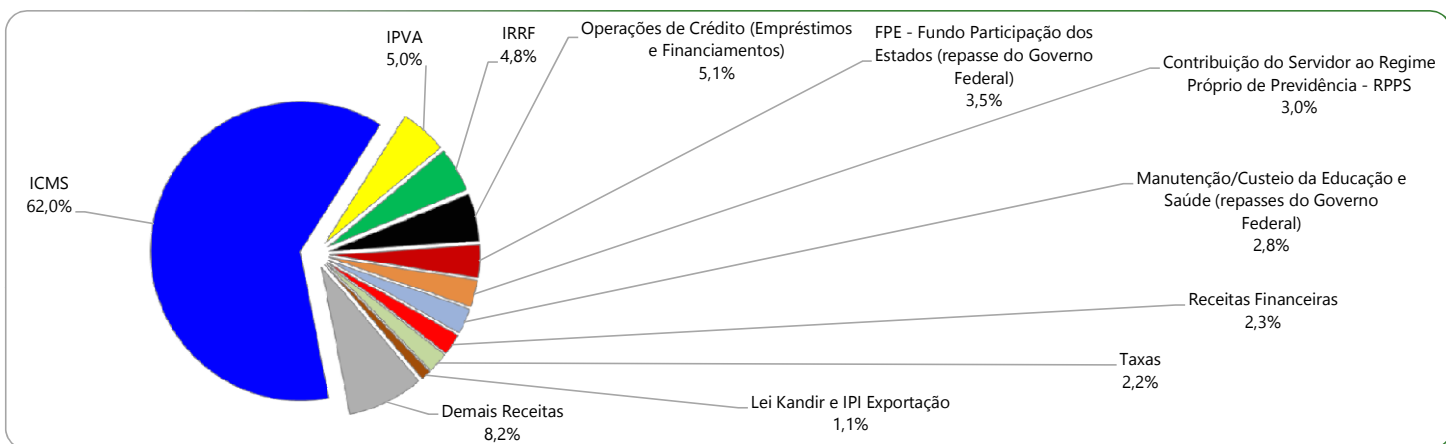

	Em Bilhões de R\$		Em Reais R\$	
	Valor	(%)	Arrecadação Per Capita	
<b>Tributária Própria (ICMS, IPVA, ITCMD, IRRF e Taxas)</b>	R\$ 23,034	74,9%	R\$	3.289,97
<b>Repasses da União (FPE, IPI e Lei Kandir)</b>	R\$ 1,407	4,6%	R\$	200,94
<b>Operações de Crédito (Empréstimos e Financiamentos)</b>	R\$ 1,572	5,1%	R\$	224,57
<b>Receitas Financeiras</b>	R\$ 0,701	2,3%	R\$	100,15
<b>Manutenção/Custeio da Educação e Saúde (repasses do Governo Federal)</b>	R\$ 0,847	2,8%	R\$	120,97
<b>Contribuição do Servidor ao Regime Próprio de Previdência - RPPS</b>	R\$ 0,931	3,0%	R\$	132,98
<b>Convênios Recebidos (obras e aquisição de máquinas/equipamentos)</b>	R\$ 0,036	0,1%	R\$	5,21
<b>Demais Receitas</b>	R\$ 2,215	7,2%	R\$	316,31
<b>TOTAL</b>	<b>R\$ 30,743</b>	<b>100,0%</b>	<b>R\$</b>	<b>4.391,09</b>
<b>População</b>	<b>7.001.161</b>			

Fontes: Relatório Resumido da Execução Orçamentária - RREO. Balanço Orçamentário e Receita Corrente Líquida. Receitas Arrecadadas. Excluídas receitas entre órgãos do governo do Estado (intraorçamentárias). Secretaria do Tesouro Nacional - STN. Disponível em ([https://siconfi.tesouro.gov.br/siconfi/pages/public/consulta\\_finbra/finbra\\_list.jsf](https://siconfi.tesouro.gov.br/siconfi/pages/public/consulta_finbra/finbra_list.jsf))

Instituto Brasileiro de Geografia e Estatística - IBGE - População Estimada em jul/2017. Disponível em: (<https://www.ibge.gov.br/estatisticas-novoportal/sociais/populacao/9103-estimativas-de-populacao.html?=&t=downloads>)

FUNDEB: neste demonstrativo foram excluídas as receitas recebidas do FUNDEB, pois na sistemática de formação do fundo e redistribuição dos valores para Estado e Municípios, o Governo do Estado recebe valor inferior à contribuição para formação do FUNDEB. Em 2017 o Governo do Estado repassou para formar o FUNDEB Santa Catarina R\$ 3,399 bilhões e recebeu R\$ 2,187 bilhões. Assim, R\$ 1,212 bilhão corresponde aos valores de contribuição ao FUNDEB do Governo do Estado que foram redistribuídos aos municípios de SC. Funcionamento do Fundo de Desenvolvimento da Educação Básica - FUNDEB: parcela de tributos arrecadados pelo Governo do Estado (20% da arrecadação de ICMS, IPVA, ITCMD, Cota parte do FPE, IPI-Exportação e Lei Complementar nº 87/96) e Municípios (20% da Cota parte do FPM, Cota parte do ITR Municipal e Lei Complementar nº 87/96) é repassada para formação do FUNDEB. Tais valores são redistribuídos ao Governo do Estado e aos Municípios de forma proporcional ao número de alunos matriculados nas respectivas redes de ensino Estadual e municipais. Repasse para formação do FUNDEB contabilizado como Dedução da Receita Arrecadada

### Receitas Arrecadadas - Ano 2017



### Detalhamento das Receitas

	Em Bilhões de R\$		Em Reais R\$
	Arrecadação Total	Arrecadação Total	Arrecadação Per Capita
	Valor	(%)	
<b>ICMS</b>	R\$ 19,067	62,0%	R\$ 2.723,41
<b>IPVA</b>	R\$ 1,551	5,0%	R\$ 221,59
<b>IRRF</b>	R\$ 1,480	4,8%	R\$ 211,35
<b>Operações de Crédito (Empréstimos e Financiamentos)</b>	R\$ 1,572	5,1%	R\$ 224,57
<b>FPE - Fundo Participação dos Estados (repasso do Governo Federal)</b>	R\$ 1,064	3,5%	R\$ 152,03
<b>Contribuição do Servidor ao Regime Próprio de Previdência - RPPS</b>	R\$ 0,931	3,0%	R\$ 132,98
<b>Manutenção/Custeio da Educação e Saúde (repasses do Governo Federal)</b>	R\$ 0,847	2,8%	R\$ 120,97
<b>Receitas Financeiras</b>	R\$ 0,701	2,3%	R\$ 100,15
<b>Taxas</b>	R\$ 0,680	2,2%	R\$ 97,16
<b>Lei Kandir e IPI Exportação</b>	R\$ 0,342	1,1%	R\$ 48,91
<b>Demais Receitas</b>	R\$ 2,506	8,2%	R\$ 357,99
<b>TOTAL</b>	<b>R\$ 30,743</b>	<b>100,0%</b>	<b>R\$ 4.391,09</b>
<b>População</b>	<b>7.001.161</b>		

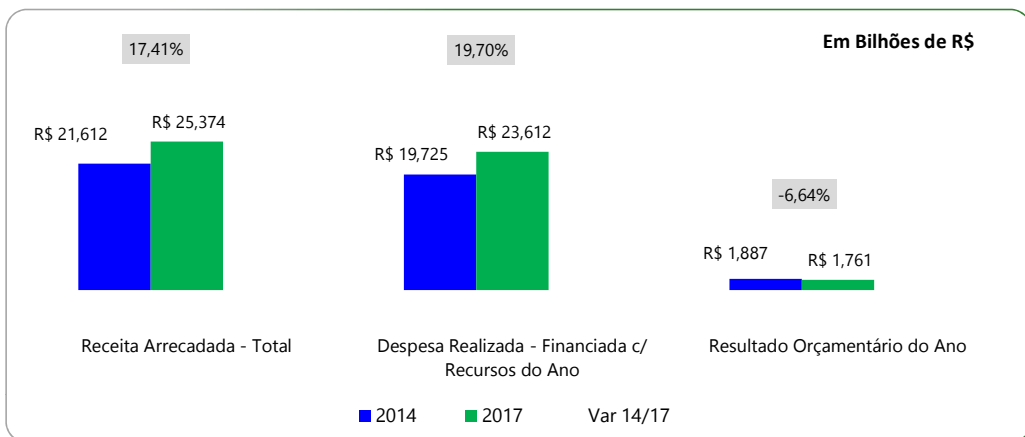
Fontes: Relatório Resumido da Execução Orçamentária - RREO. Balanço Orçamentário e Receita Corrente Líquida. Receitas Arrecadadas. Excluídas receitas entre órgãos do governo do Estado (intraorçamentárias). Secretaria do Tesouro Nacional - STN. Disponível em ([https://siconfi.tesouro.gov.br/siconfi/pages/public/consulta\\_finbra/finbra\\_list.jsf](https://siconfi.tesouro.gov.br/siconfi/pages/public/consulta_finbra/finbra_list.jsf))

Instituto Brasileiro de Geografia e Estatística - IBGE - População Estimada em jul/2017. Disponível em: (<https://www.ibge.gov.br/estatisticas-novoportal/sociais/populacao/9103-estimativas-de-populacao.html?=&t=downloads>)

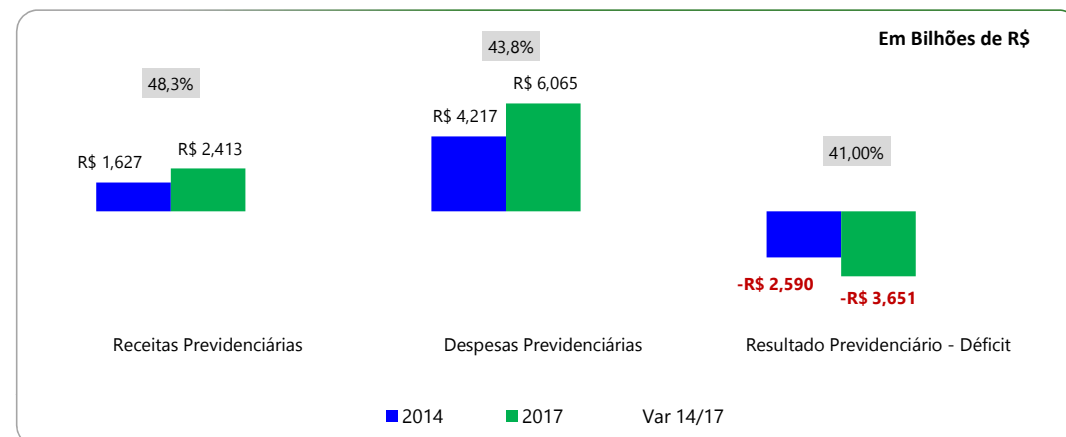
FUNDEB: neste demonstrativo foram excluídas as receitas recebidas do FUNDEB, pois na sistemática de formação do fundo e redistribuição dos valores para Estado e Municípios, o Governo do Estado recebe valor inferior à contribuição para formação do FUNDEB. Em 2017 o Governo do Estado repassou para formar o FUNDEB Santa Catarina R\$ 3,399 bilhões e recebeu R\$ 2,187 bilhões. Assim, R\$ 1,212 bilhão corresponde aos valores de contribuição ao FUNDEB do Governo do Estado que foram redistribuídos aos municípios de SC. Funcionamento do Fundo de Desenvolvimento da Educação Básica - FUNDEB: parcela de tributos arrecadados pelo Governo do Estado (20% da arrecadação de ICMS, IPVA, ITCMD, Cota parte do FPE, IPI-Exportação e Lei Complementar nº 87/96) e Municípios (20% da Cota parte do FPM, Cota parte do ITR Municipal e Lei Complementar nº 87/96) é repassada para formação do FUNDEB. Tais valores são redistribuídos ao Governo do Estado e aos Municípios de forma proporcional ao número de alunos matriculados nas respectivas redes de ensino Estadual e municipais. Repasse para formação do FUNDEB contabilizado como Dedução da Receita Arrecadada

## Governo do Estado de Santa Catarina - Gestão Fiscal - anos 2014 e 2017

### Resultado Orçamentário



### Resultado Previdenciário



	Em Bilhões de R\$		
	2014	2017	Var 14/17
<b>Receita Arrecadada - Total</b>	R\$ 21,612	R\$ 25,374	17,41%
<b>Despesa Realizada - Total</b>	R\$ 21,230	R\$ 25,595	20,56%
<b>Resultado Orçamentário</b>	R\$ 0,382	-R\$ 0,221	-157,94%
<b>Despesa Realizada - Financiada c/ Recursos do Ano</b>	R\$ 19,725	R\$ 23,612	19,70%
<b>Despesa Realizada - Financiada c/ Recursos de Anos Anteriores</b>	R\$ 1,505	R\$ 1,983	31,77%
<b>Resultado Orçamentário do Ano</b>	R\$ 1,887	R\$ 1,761	-6,64%

	Em Bilhões de R\$		
	2014	2017	Var 14/17
<b>Receitas Previdenciárias</b>	R\$ 1,627	R\$ 2,413	48,3%
<b>Despesas Previdenciárias</b>	R\$ 4,217	R\$ 6,065	43,8%
<b>Resultado Previdenciário - Déficit</b>	-R\$ 2,590	-R\$ 3,651	41,00%

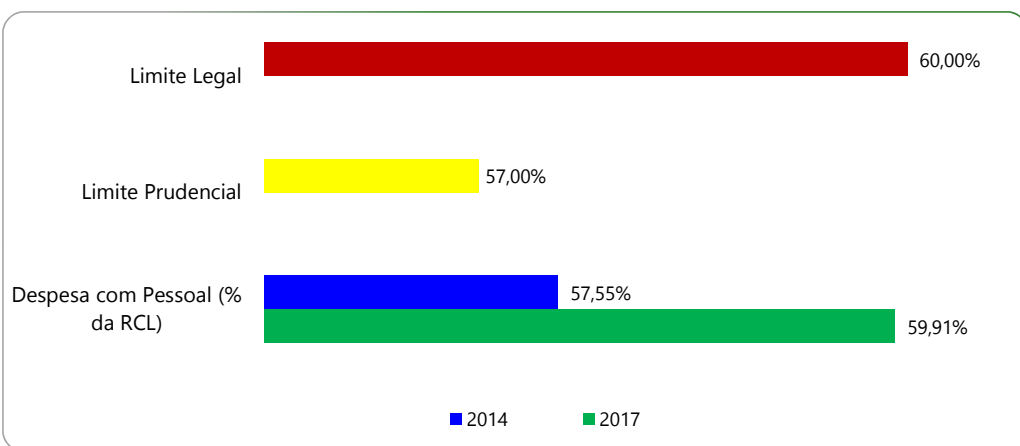
### Bens e Direitos do Regime de Previdência

	Em Milhões de R\$		
	31/12/2014	31/12/2017	Var 14/17
<b>Aplicações Financeiras (saldo em 31/12)</b>	R\$ 529,435	R\$ 400,564	-24,34%
<b>Demais Bens e Direitos (saldo em 31/12)</b>	R\$ 165,871	R\$ 123,048	-25,82%
<b>Bens e Direitos do Regime de Previdência - Total</b>	R\$ 695,306	R\$ 523,612	-24,69%

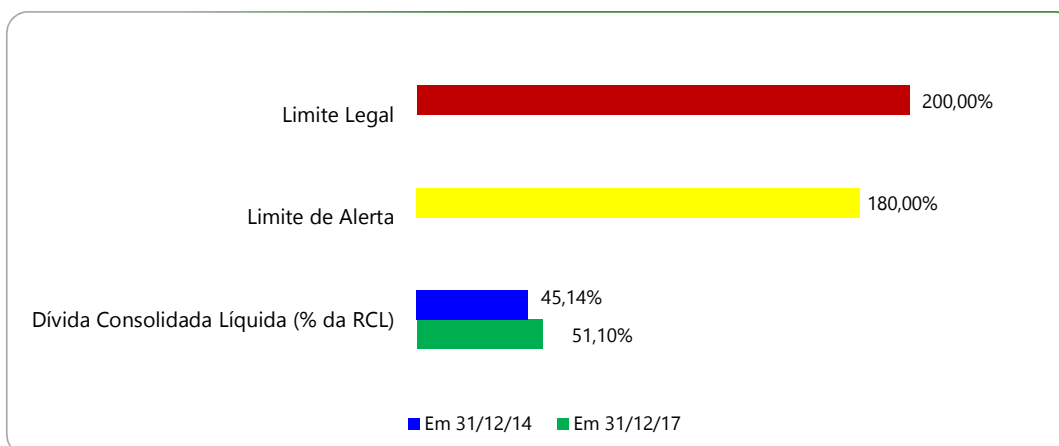
## Governo do Estado de Santa Catarina - Gestão Fiscal - anos 2014 e 2017

### Lei de Responsabilidade Fiscal - LRF

#### Gasto com Pessoal - LRF



#### Dívida Consolidada Líquida - LRF



Em Bilhões de R\$

	2014	2017	Var 14/17
<b>Despesa com Pessoal - LRF</b>	R\$ 10,265	R\$ 12,661	23,34%
<b>Receita Corrente Líquida - RCL</b>	R\$ 17,836	R\$ 21,132	18,48%
<b>Despesa com Pessoal (% da RCL)</b>	<b>57,55%</b>	<b>59,91%</b>	<b>2,36%</b>
<b>Limite Prudencial</b>	57,00%	57,00%	
<b>Limite Legal</b>	60,00%	60,00%	

Em Bilhões de R\$

	Em 31/12/14	Em 31/12/17	Var 14/17
<b>Dívida Consolidada Líquida - DCL</b>	R\$ 8,051	R\$ 10,798	34,11%
<b>Receita Corrente Líquida - RCL</b>	R\$ 17,836	R\$ 21,132	18,48%
<b>Dívida Consolidada Líquida (% da RCL)</b>	<b>45,14%</b>	<b>51,10%</b>	<b>5,95%</b>
<b>Limite de Alerta</b>	180,00%	180,00%	
<b>Limite Legal</b>	200,00%	200,00%	

Fontes: Relatório Resumido da Execução Orçamentária - RREO. Balanço Orçamentário. Receitas Arrecadadas e Despesas Empenhadas (orçamento total). Secretaria do Tesouro Nacional - STN. Disponível em ([https://siconfi.tesouro.gov.br/siconfi/pages/public/consulta\\_finbra/finbra\\_list.jsf](https://siconfi.tesouro.gov.br/siconfi/pages/public/consulta_finbra/finbra_list.jsf))

Relatório de Gestão Fiscal - RGF. Secretaria do Tesouro Nacional - STN. Disponível em ([https://siconfi.tesouro.gov.br/siconfi/pages/public/consulta\\_finbra/finbra\\_list.jsf](https://siconfi.tesouro.gov.br/siconfi/pages/public/consulta_finbra/finbra_list.jsf))